



# คู่มือการใช้งาน

โครงการระบบงานบริหารจัดการและติดตาม  
ประเมินผลโครงการ กรมส่งเสริมสหกรณ์  
(ระบบบันทึกการแนะนำส่งเสริมสหกรณ์/กลุ่มเกษตรกร)

สำหรับผู้ดูแลระบบย่อย  
กรมส่งเสริมสหกรณ์






## สารบัญ

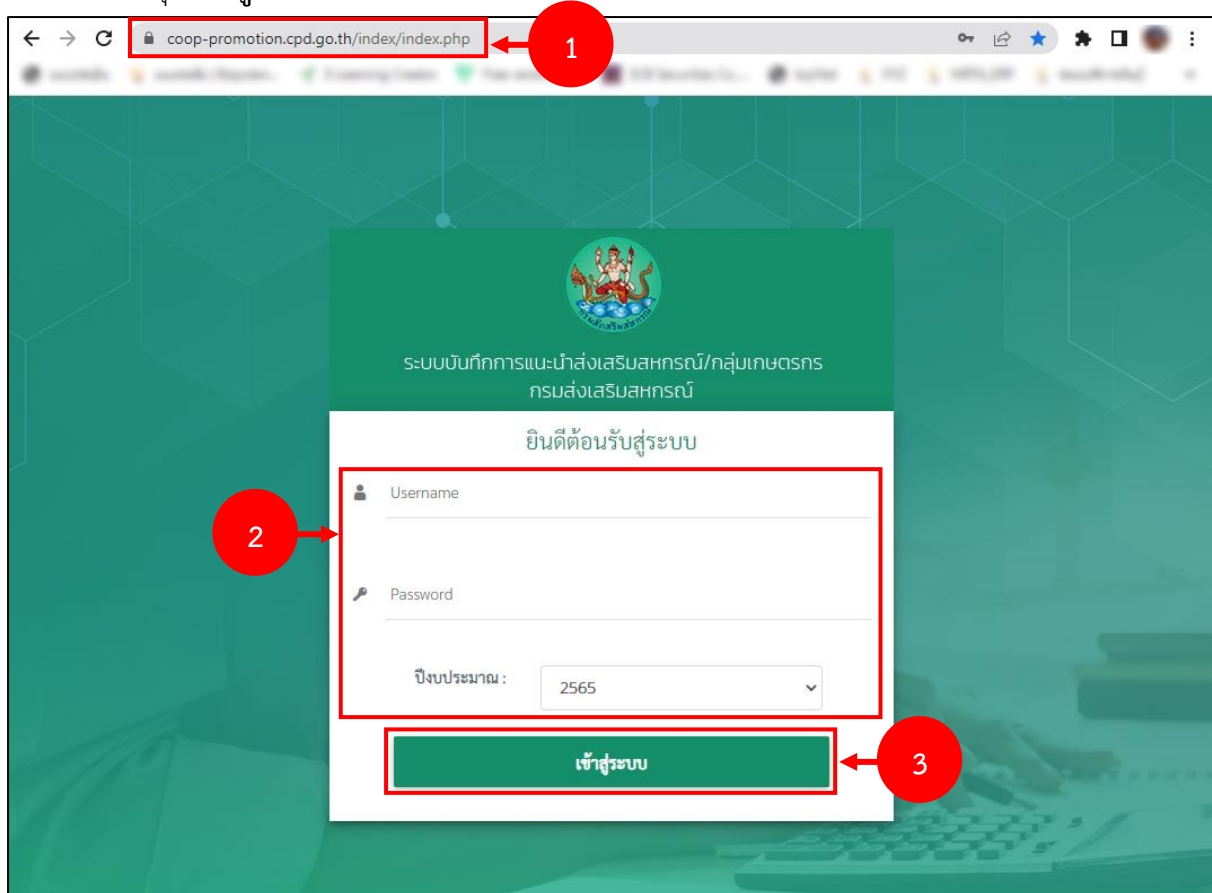
บทที่ 1 การเข้าสู่ระบบ (Log in).....	1
บทที่ 2 จัดทำแผนแนะนำส่งเสริม .....	4
2.1 การเพิ่มข้อมูลแผนแนะนำส่งเสริม .....	5
2.2 การแก้ไขข้อมูลแผนแนะนำส่งเสริม .....	11
2.3 การเรียกดูรายละเอียดแผนแนะนำส่งเสริม .....	13
2.4 การลบแผนแนะนำส่งเสริม .....	14
2.5 การส่งออกข้อมูลแผนแนะนำส่งเสริม.....	15
บทที่ 3 รายงานผลการแนะนำส่งเสริม .....	16
3.1 รายงานผลการแนะนำส่งเสริมรายเดือน.....	17
3.2 การเรียกดูรายละเอียดผลการแนะนำส่งเสริมรายเดือน.....	20
3.3 รายงานผลสำเร็จ/ปิดบัญชี.....	22
3.4 การเรียกดูรายละเอียดรายงานผลสำเร็จ/ปิดบัญชี .....	25
บทที่ 4 เครื่องมือกลาง .....	27
4.1 ข้อมูลบุคลากร.....	27
4.1.1 การกำหนดสิทธิ์การใช้ระบบ .....	29
4.1.2 การเรียกดูรายละเอียดข้อมูลบุคลากร.....	32
บทที่ 5 ระบบรายงาน.....	33
5.1 สรุปการดูแลแนะนำส่งเสริมของแต่ละจังหวัด.....	34
5.2 รายงานสรุปผลการปฏิบัติงาน .....	35
5.3 DashBoard.....	37



## บทที่ 1 การเข้าสู่ระบบ (Log in)

การเข้าใช้งานระบบบันทึกการแนะนำส่งเสริมสหกรณ์/กลุ่มเกษตรกร กรมส่งเสริมสหกรณ์ มีขั้นตอนดังนี้

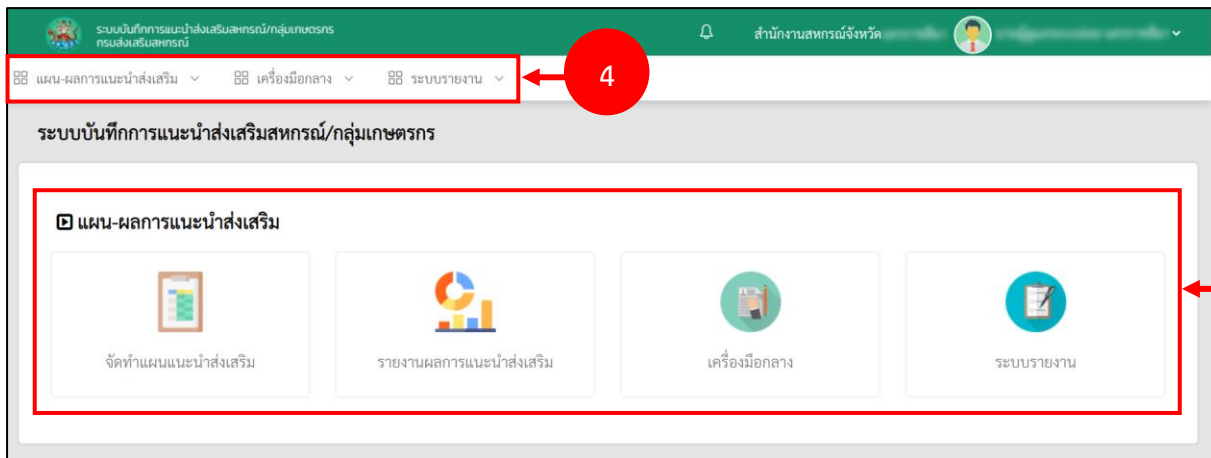
1. การใช้งานระบบบันทึกการแนะนำส่งเสริมสหกรณ์/กลุ่มเกษตรกร ของกรมส่งเสริมสหกรณ์ สามารถรองรับการเข้าใช้งานบนเว็บเบราว์เซอร์ที่ติดตั้งบนเครื่องคอมพิวเตอร์ของผู้ใช้งาน เช่น  Internet Explorer (IE)  Google Chrome หรือ  Mozilla Firefox เป็นต้น จากนั้นกรอก URL ของระบบลงในช่อง Address bar แล้วกด Enter
2. แสดงหน้าจอสำหรับ Login เข้าใช้งานระบบ ให้พิมพ์ชื่อผู้ใช้งาน (User) รหัสผ่าน (Password) และเลือกปีงบประมาณ
3. คลิกปุ่ม เข้าสู่ระบบ



รูปที่ 1 แสดงหน้าจอ Login เข้าสู่ระบบบันทึกการแนะนำส่งเสริมสหกรณ์/กลุ่มเกษตรกร กรมส่งเสริมสหกรณ์

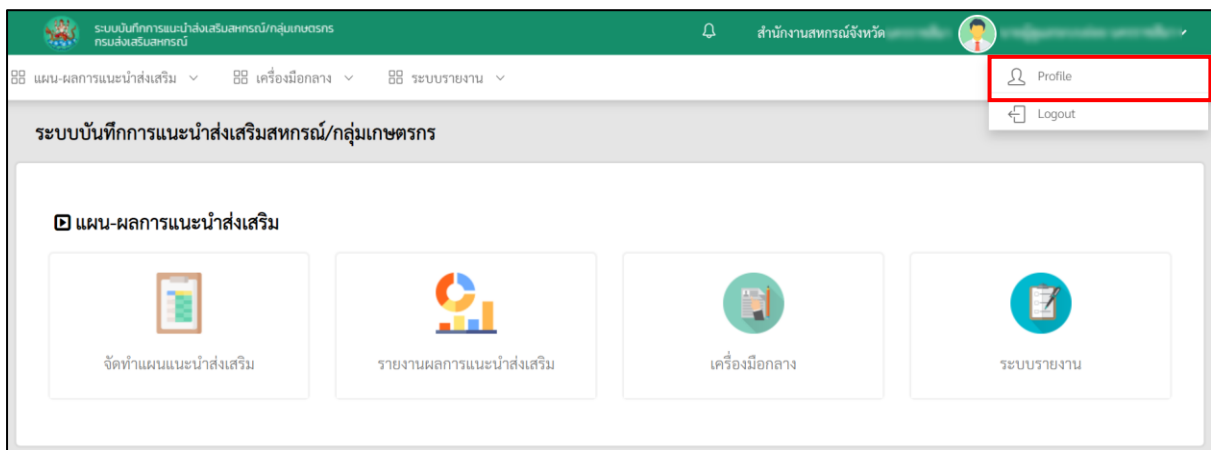


4. แสดงหน้าจอระบบการแนะนำส่งเสริม การใช้งานระบบท่านสามารถคลิกเลือกจากเมนูด้านบน หรือคลิกที่ไอคอนของเมนูจากหน้าหลักของระบบได้เช่นเดียวกัน



รูปที่ 2 แสดงหน้าหลักระบบงานบริหารและจัดการโครงการกรมส่งเสริมสหกรณ์

5. กรณีต้องการแก้ไขข้อมูลส่วนตัว ให้คลิกที่ชื่อผู้ใช้งานแล้วคลิกเมนู Profile



รูปที่ 3 แสดงหน้าหลักระบบการแนะนำส่งเสริม



6. ระบบแสดงหน้าจอ Profile ดังรูป ผู้ใช้สามารถแก้ไขข้อมูลส่วนตัว เช่น ภาพโปรไฟล์ หรือรหัสผ่าน เมื่อแก้ไขเรียบร้อยแล้ว ให้คลิกปุ่ม บันทึก

6

รูปที่ 4 แสดงหน้าจอแก้ไข Profile

7. กรณีต้องการออกจากระบบ (Log out) เมื่อไม่ใช้งานแล้ว สามารถคลิกปิดหน้าจอระบบ หรือคลิกที่ชื่อผู้ใช้งาน แล้วคลิกเมนู Logout

7

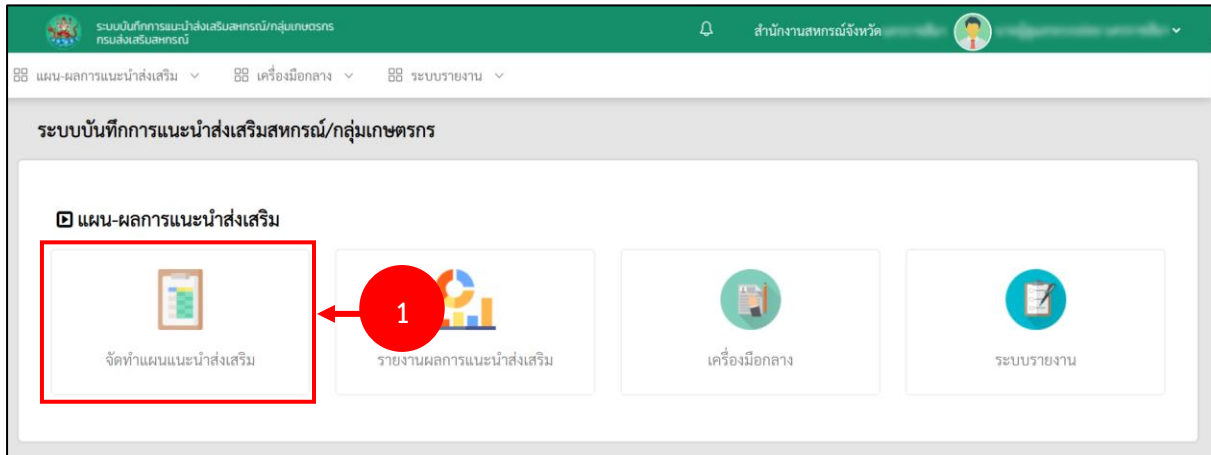
รูปที่ 5 แสดงหน้าหลักระบบการแนะนำส่งเสริม



## บทที่ 2 จัดทำแผนแนะนำส่งเสริม

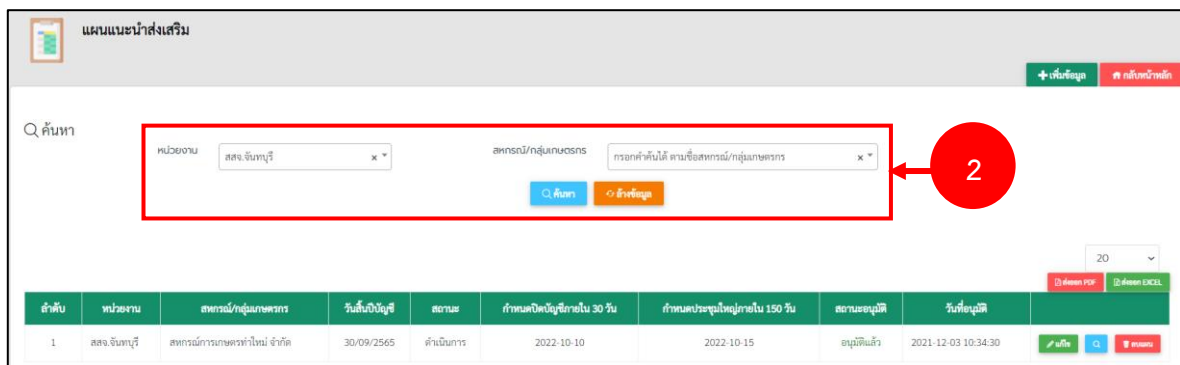
การเข้าใช้งานระบบจัดทำแผนแนะนำส่งเสริม มีขั้นตอนดังนี้

1. คลิกเมนู จัดทำแผนแนะนำส่งเสริม



รูปที่ 6 แสดงหน้าหลักระบบการแนะนำส่งเสริม

2. ระบบแสดงหน้าจอแผนแนะนำส่งเสริมดังรูป ในส่วนนี้ท่านสามารถดำเนินการค้นหาแผนแนะนำส่งเสริมของสำนักงานส่งเสริมสหกรณ์ หรือกลุ่มเกษตรกรได้ โดยเลือกหน่วยงาน หรือชื่อสหกรณ์/กลุ่มเกษตรกร จากนั้นคลิกปุ่ม ค้นหา



รูปที่ 7 แสดงหน้าจอระบบแผนแนะนำส่งเสริม



## 2.1 การเพิ่มข้อมูลแผนแนะนำส่งเสริม

### 1. คลิกปุ่ม เพิ่มข้อมูล

ลำดับ	หน่วยงาน	สหกรณ์/กลุ่มเกษตรกร	วันเริ่มปฏิบัติงาน	สถานะ	กำหนดปิดบัญชีภายใน 30 วัน	กำหนดประชุมใหญ่ภายใน 150 วัน	สถานะอนุมัติ	วันที่อนุมัติ
1	สสจ.จันทบุรี	สหกรณ์การเกษตรท่าใหม่ จำกัด	30/09/2565	ดำเนินการ	2022-10-10	2022-10-15	อนุมัติแล้ว	2021-12-03 10:34:30

รูปที่ 8 แสดงหน้าจอระบบแผนแนะนำส่งเสริม

### 2. ระบบแสดงหน้าจอเพิ่มข้อมูลแผนแนะนำส่งเสริมดังรูป

- เลือกหน่วยงาน
- เลือกส่งเสริมระหว่าง สหกรณ์ หรือ กลุ่มเกษตรกร
- เลือกชื่อสหกรณ์/กลุ่มเกษตรกร

หน่วยงาน\* [เลือก] x

ส่งเสริม\*  สหกรณ์  กลุ่มเกษตรกร

\* [เลือก] x

ปีงบประมาณ\* 2564

รูปที่ 9 แสดงหน้าจอเพิ่มแผนแนะนำส่งเสริม



## 3. ระบบจะแสดงส่วนเพิ่มข้อมูลพื้นฐานของสหกรณ์และกลุ่มเกษตรกรดังรูป

### ข้อมูลพื้นฐานของสหกรณ์และกลุ่มเกษตรกร

รหัสสหกรณ์/กลุ่มเกษตรกร 13 หลัก  ประเภทสหกรณ์/กลุ่มเกษตรกร  ทำนา

สหกรณ์ในโครงการหลวง  
และโครงการพระราชดำริ

สถานะ  ปีบัญชี

ธุรกิจหลัก (เรียงตามมูลค่ามากไปน้อย)  
1. จัดหาเมล็ดพันธุ์  
2. สินเชื่อ  
3. เงินรับฝาก

ผลผลิตหลัก(เรียงตามมูลค่ามากไปน้อย)

#### ผลของการจัดระดับชั้น/กลุ่มเกษตรกร

	ปี 2561	ปี 2562	ปี 2563
ระดับชั้นสหกรณ์/กลุ่มเกษตรกร			
ผลประเมินระดับชั้นในแต่ละเกณฑ์			
1) การมีส่วนร่วมของสมาชิก			
2) เสถียรภาพการเงิน			
3) ควบคุมภายใน			
4) ข้อบกพร่อง			

#### ระดับมาตรฐานสหกรณ์/กลุ่มเกษตรกร

	จำนวนสมาชิกสามัญ		จำนวนสมาชิกสมทบ	
ชาย	<input type="text" value="154"/>	คน	<input type="text" value="0"/>	คน
หญิง	<input type="text" value="71"/>	คน	<input type="text" value="0"/>	คน
รวม(สามัญ)	<input type="text" value="225"/>	คน	<input type="text" value="0"/>	คน

รูปที่ 10 แสดงหน้าจอเพิ่มแผนแนะนำส่งเสริม





4. กรอกข้อมูลสถานภาพทางการเงิน (ข้อมูลย้อนหลัง 3 ปีบัญชีล่าสุด) ปรับตามปีบัญชีของสหกรณ์/กลุ่มเกษตรกรตั้งรูป กรอกข้อมูลให้ครบถ้วน

สถานภาพทางการเงิน (ข้อมูลย้อนหลัง 3 ปีบัญชีล่าสุด) ปรับตามปีบัญชีของสหกรณ์/กลุ่มเกษตรกร				
งบแสดงฐานะทางการเงิน/งบกำไรขาดทุน	หน่วยนับ	ปี 2562	ปี 2563	ปี 2564
สินทรัพย์	บาท	0.00	0.00	0.00
หนี้สิน	บาท	0.00	0.00	0.00
ทุนของสหกรณ์/กลุ่มเกษตรกร	บาท	0.00	0.00	0.00
กำไร (ขาดทุน) สุทธิ	บาท	0.00	0.00	0.00
อัตราส่วนทางการเงินที่สำคัญ				
- อัตราส่วนหนี้สินต่อทุน (DE Ratio)	บาท	0.00	0.00	0.00
- อัตราส่วนผลตอบแทนต่อทุน (ROE)	บาท	0.00	0.00	0.00
- อัตราผลตอบแทนต่อสินทรัพย์ (ROA)	บาท	0.00	0.00	0.00
- อัตราส่วนทุนหมุนเวียน	บาท	0.00	0.00	0.00
- อัตราส่วนทุนสำรองต่อสินทรัพย์	บาท	0.00	0.00	0.00
- อัตราค่าใช้จ่ายดำเนินงานต่อกำไรก่อนหักค่าใช้จ่ายดำเนินงาน	บาท	0.00	0.00	0.00
- อัตราส่วนหนี้ระยะสั้นที่ชำระได้ตามกำหนด	บาท	0.00	0.00	0.00

4

รูปที่ 11 แสดงหน้าจอเพิ่มแผนแนะนำส่งเสริม



5. กรอกข้อมูลการวิเคราะห์ข้อมูลของกลุ่มสหกรณ์/กลุ่มเกษตรกรในแต่ละหัวข้อ
- ผลการวิเคราะห์ข้อมูลตามเกณฑ์การจัดระดับความเข้มแข็งของสหกรณ์
  - ผลการวิเคราะห์ข้อมูลโดยใช้เครื่องมือการวิเคราะห์อื่นๆ เช่น SWOT
  - สรุปผลการวิเคราะห์ข้อมูล

การวิเคราะห์ข้อมูลของสหกรณ์/กลุ่มเกษตรกร

- ผลการวิเคราะห์ข้อมูลตามเกณฑ์การจัดระดับความเข้มแข็งของสหกรณ์

- ผลการวิเคราะห์ข้อมูลโดยใช้เครื่องมือการวิเคราะห์อื่นๆ เช่น SWOT

- สรุปผลการวิเคราะห์ข้อมูล

รูปที่ 12 แสดงหน้าจอเพิ่มแผนแนะนำส่งเสริม



6. กรอกข้อมูลแผนงาน/กิจกรรมที่จะดำเนินการ คลิกปุ่ม **+** เพื่อเพิ่มข้อมูลกิจกรรม

- กรอกแผนงาน/กิจกรรม
- กรอกค่าเป้าหมาย
- เลือกหน่วยนับ
- เลือกช่วงเวลา
- เลือกผู้ดำเนินการ
- เลือกไฟล์เอกสารประกอบ (ถ้ามี)

7. เมื่อกรอกข้อมูลครบถ้วนแล้วคลิกปุ่ม **บันทึก**

**จัดแผนการแนะนำส่งเสริมสหกรณ์/กลุ่มเกษตรกร**

แผนกรปออปบ (ภายใน 30 วัน) \* 30/07/2565

แผนการประจวบใหญ่ประจำปี (ภายใน 150 วัน) \* 27/11/2565

แผนงาน/กิจกรรมที่จะดำเนินการ	ค่าเป้าหมาย	หน่วยนับ	ช่วงเวลาที่จะดำเนินการ	ผู้ดำเนินการ	
1.ด้านการส่งเสริม พัฒนา และกำกับองค์กรให้เป็นไปตามกฎหมายที่เกี่ยวข้อง					+
1.1 <input style="width: 150px;" type="text"/>	<input style="width: 50px;" type="text"/>	<input style="width: 50px;" type="text"/>	<input style="width: 50px;" type="text"/>	<input style="width: 50px;" type="text"/>	✖
2.ด้านการติดตามการใช้ประโยชน์จากเงินอุดหนุนฯ และขับเคลื่อนงาน/โครงการสำคัญตามนโยบาย					+
3.ด้านการตรวจสอบ และการแก้ไขปัญหาต่าง ๆ จากการดำเนินงาน					+
4.ด้านการดำเนินงาน/โครงการที่สนับสนุนแผนพัฒนาจังหวัดและกลุ่มจังหวัดที่สอดคล้องกับกรม					+

ชื่อ - สกุล เจ้าหน้าที่วางแผน

เอกสารประกอบแผน  เลือกไฟล์

เฉพาะนามสกุล: tnc.html;doc;docx;xls;xlsx;ppt;pptx.pdf

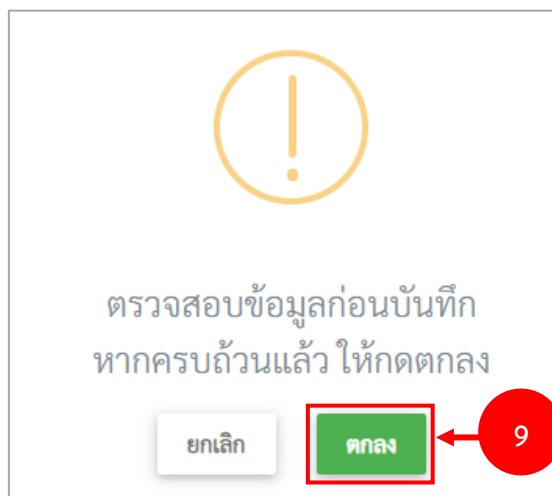
วันเวลาที่พิจารณา  วันเวลาที่อนุมัติ  ผู้อนุมัติ

บันทึก

รูปที่ 13 แสดงหน้าจอเพิ่มแผนแนะนำส่งเสริม



9. ระบบแสดงป๊อปอัพแจ้งเตือนตรวจสอบข้อมูลก่อนบันทึกหากครบถ้วนแล้ว ให้คลิกปุ่ม ตกลง



รูปที่ 14 แสดงหน้าจอป๊อปอัพแจ้งเตือนตรวจสอบข้อมูลก่อนบันทึก

10. ระบบแสดงข้อมูลที่ได้ทำการบันทึกขึ้นมา ในส่วนนี้สามารถแก้ไขข้อมูล ดูรายละเอียด และลบข้อมูลได้







ลำดับ	หน่วยงาน	สหกรณ์/กลุ่มเกษตรกร	วันเริ่มบัญชี	สถานะ	กำหนดเปิดบัญชีภายใน 30 วัน	กำหนดประจวบใหญ่ภายใน 150 วัน	สถานะอนุมัติ	วันที่อนุมัติ	
1	สสจ. จันทบุรี	สหกรณ์การเกษตรท่าใหม่ จำกัด	30/09/2565	ดำเนินการ	2022-10-10	2022-10-15	อนุมัติแล้ว	2021-12-03 10:34:30	
2	สสจ. จันทบุรี	สหกรณ์การเกษตรเมืองจันทบุรี จำกัด	30/09/2565	ดำเนินการ	2022-09-30	2022-10-28	รอดำเนินการ		

รูปที่ 15 แสดงหน้าจอแผนแนะนำส่งเสริม



## 2.2 การแก้ไขข้อมูลแผนแนะนำส่งเสริม

1. คลิกปุ่ม  เพื่อแก้ไขข้อมูลแผนแนะนำส่งเสริม

ลำดับ	หน่วยงาน	สหกรณ์/กลุ่มเกษตรกร	วันเริ่มปฏิบัติงาน	สถานะ	กำหนดปิดบัญชีภายใน 30 วัน	กำหนดประชุมใหญ่ภายใน 150 วัน	สถานะอนุมัติ	วันที่อนุมัติ		
1	สสจ. จันทบุรี	สหกรณ์การเกษตรท่าใหม่ จำกัด	30/09/2565	ดำเนินการ	2022-10-10	2022-10-15	อนุมัติแล้ว	2021-12-03 10:34:30		
2	สสจ. จันทบุรี	สหกรณ์การเกษตรเมืองจันทบุรี จำกัด	30/09/2565	ดำเนินการ	2022-09-30	2022-10-28	รออนุมัติ			

รูปที่ 16 แสดงหน้าจอระบบแผนแนะนำส่งเสริม

2. ระบบแสดงหน้าจอแก้ไขข้อมูลแผนแนะนำส่งเสริมดังรูป แก้ไขข้อมูลในส่วนที่ต้องการ

แผนแนะนำส่งเสริม

หน่วยงาน\*  ปีงบประมาณ\*

ส่งเสริม\*  สหกรณ์  กลุ่มเกษตรกร

สหกรณ์/กลุ่มเกษตรกร\*

**ข้อมูลพื้นฐานของสหกรณ์และกลุ่มเกษตรกร**

รหัสสหกรณ์/กลุ่มเกษตรกร 13 หลัก  ประเภทสหกรณ์/กลุ่มเกษตรกร

สหกรณ์ในโครงการหลวงและโครงการพระราชดำริ

สถานะ  ปีบัญชี  ขอสรุปปี

ดูกิจจล (เรียงตามมูลค่าตามใบถือ)

**ผลของการจัดระดับชั้น/กลุ่มเกษตรกร**

	ปี 2561	ปี 2562	ปี 2563
ระดับชั้นสหกรณ์/กลุ่มเกษตรกร	1	1	1
ผลประเมินระดับชั้นในแต่ละเกณฑ์			
1) การมีส่วนร่วมของสมาชิก	100.00%	74.78%	87.19%
2) เศรษฐกิจภายใน	มั่นคง	มั่นคง	มั่นคง
3) ควบคุมภายใน	ดีมาก	ดีมาก	ดีมาก
4) ชีวภาพห้อง	ไม่มีข้อบกพร่อง	เสร็จสมบูรณ์	เสร็จสมบูรณ์

**ระดับมาตรฐานสหกรณ์/กลุ่มเกษตรกร**

	จำนวนสมาชิกสามัญ	จำนวนสมาชิกสหชน
ชาย	<input type="text" value="175"/> คน	<input type="text" value="0"/> คน
หญิง	<input type="text" value="504"/> คน	<input type="text" value="0"/> คน
รวม(สามัญ)	<input type="text" value="679"/> คน	<input type="text" value="0"/> คน

**สถานะภาพทางการเงิน (ข้อมูลย้อนหลัง 3 ปีบัญชีล่าสุด) ปรับตามบัญชีของสหกรณ์/กลุ่มเกษตรกร**

งบดุลฐานะทางการเงินฉบับแก้ไขล่าสุด	หน่วยนับ	ปี 2562	ปี 2563	ปี 2564
สินทรัพย์	บาท	<input type="text" value="0.00"/>	<input type="text" value="0.00"/>	<input type="text" value="0.00"/>
หนี้สิน	บาท	<input type="text" value="0.00"/>	<input type="text" value="0.00"/>	<input type="text" value="0.00"/>
ทุนของสหกรณ์/กลุ่มเกษตรกร	บาท	<input type="text" value="0.00"/>	<input type="text" value="0.00"/>	<input type="text" value="0.00"/>
กำไร (ขาดทุน) สุทธิ	บาท	<input type="text" value="0.00"/>	<input type="text" value="0.00"/>	<input type="text" value="0.00"/>
<b>อัตราส่วนทางการเงินที่สำคัญ</b>				
- อัตราส่วนหนี้สินต่อทุน (DE Ratio)	บาท	<input type="text" value="0.00"/>	<input type="text" value="0.00"/>	<input type="text" value="0.00"/>
- อัตราส่วนผลตอบแทนต่อทุน (ROE)	บาท	<input type="text" value="0.00"/>	<input type="text" value="0.00"/>	<input type="text" value="0.00"/>
- อัตราผลตอบแทนต่อสินทรัพย์ (ROA)	บาท	<input type="text" value="0.00"/>	<input type="text" value="0.00"/>	<input type="text" value="0.00"/>
- อัตราส่วนทุนหมุนเวียน	บาท	<input type="text" value="0.00"/>	<input type="text" value="0.00"/>	<input type="text" value="0.00"/>
- อัตราส่วนทุนสำรองต่อสินทรัพย์	บาท	<input type="text" value="0.00"/>	<input type="text" value="0.00"/>	<input type="text" value="0.00"/>
- อัตราค่าใช้จ่ายดำเนินงานต่อกำไรก่อนหักค่าใช้จ่ายดำเนินงาน	บาท	<input type="text" value="0.00"/>	<input type="text" value="0.00"/>	<input type="text" value="0.00"/>
- อัตราส่วนหนี้ระยะสั้นที่ชำระได้ตามกำหนด	บาท	<input type="text" value="0.00"/>	<input type="text" value="0.00"/>	<input type="text" value="0.00"/>

รูปที่ 17 แสดงหน้าจอแก้ไขแผนแนะนำส่งเสริม

3. เมื่อแก้ไขข้อมูลครบถ้วนแล้วคลิกปุ่ม บันทึก



ผลการวิเคราะห์ข้อมูลโดยใช้เครื่องมือการวิเคราะห์อื่นๆ เช่น SWOT

สรุปผลการวิเคราะห์ข้อมูล

GOOD#

**จัดทำแผนการแนะนำส่งเสริมสหกรณ์/กลุ่มเกษตรกร**

แผนการปีบัญชี (ภายใน 30 วัน)\*

แผนการประชุมใหญ่ประจำปี (ภายใน 150 วัน)\*

**แผนงาน/กิจกรรมที่จะดำเนินการ**

แผนงาน/กิจกรรม	ค่าเป้าหมาย	หน่วยนับ	ช่วงเวลาที่จะดำเนินการ	ผู้ดำเนินการ	
1.ส่งเสริมและพัฒนาองค์กร					+
1.1 ป้อนข้อมูลปัญหาหน้าท่อม	<input type="text" value="15"/>	<input type="text" value="แห่ง"/>	<input type="text" value="01/03/25"/> <input type="text" value="27/04/25"/>	1. <input type="checkbox"/> เจ้าหน้าที่ส่งเสริม 2. <input checked="" type="checkbox"/> สหกรณ์/กลุ่มฯ	✗
2.พัฒนาการดำเนินงานธุรกิจ					+
2.1 work	<input type="text" value="0"/>	<input type="text" value=""/>	<input type="text" value="03/05/25"/> <input type="text" value="07/05/25"/>	1. <input type="checkbox"/> เจ้าหน้าที่ส่งเสริม 2. <input type="checkbox"/> สหกรณ์/กลุ่มฯ	✗
2.2 ฝึกมาก	<input type="text" value="0"/>	<input type="text" value=""/>	<input type="text" value="19/05/25"/> <input type="text" value="28/05/25"/>	1. <input checked="" type="checkbox"/> เจ้าหน้าที่ส่งเสริม 2. <input type="checkbox"/> สหกรณ์/กลุ่มฯ	✗
3.กำกับ ดูแล/แก้ไขปัญหา					+
4.เตรียมการเลือกสหกรณ์/กลุ่มเกษตรกร					+
5.แก้ปัญหา					+
5.1 ทดสอบ	<input type="text" value="3000"/>	<input type="text" value="ใบ"/>	<input type="text" value="17/03/25"/> <input type="text" value="19/05/25"/>	1. <input checked="" type="checkbox"/> เจ้าหน้าที่ส่งเสริม 2. <input checked="" type="checkbox"/> สหกรณ์/กลุ่มฯ	✗

ชื่อ - สกุล เจ้าหน้าที่วางแผน นาย

เอกสารประกอบแผน

เฉพาะนามสกุล (x,html,doc,docx,rtf,txt,jpg,gif,png,ppt,pptx,pdf)

วันที่พิจารณา:  วันที่อนุมัติ:  ผู้อนุมัติ:

2

3

รูปที่ 18 แสดงหน้าจอแก้ไขแผนแนะนำส่งเสริม



## 2.3 การเรียกรายละเอียดแผนแนะนำส่งเสริม

### 1. คลิกปุ่ม ดูรายละเอียด

ลำดับ	หน่วยงาน	สหกรณ์/กลุ่มเกษตรกร	วันเริ่มปีบัญชี	สถานะ	กำหนดปิดบัญชีภายใน 30 วัน	กำหนดประชุมใหญ่ภายใน 150 วัน	สถานะอนุมัติ	วันที่อนุมัติ	
1	สสจ.จันทบุรี	สหกรณ์การเกษตรท่าใหม่ จำกัด	30/09/2565	ดำเนินการ	2022-10-10	2022-10-15	อนุมัติแล้ว	2021-12-03 10:34:30	
2	สสจ.จันทบุรี	สหกรณ์การเกษตรเมืองจันทบุรี จำกัด	30/09/2565	ดำเนินการ	2022-09-30	2022-10-28	รออนุมัติ		

รูปที่ 19 แสดงหน้าจอระบบแผนแนะนำส่งเสริม

### 2. ระบบแสดงหน้าจอข้อมูลแผนแนะนำส่งเสริมดังรูป

**แผนแนะนำส่งเสริม**

หน่วยงาน\*  ปีงบประมาณ\*

ส่งเสริม\*  สหกรณ์  กลุ่มเกษตรกร

สหกรณ์/กลุ่มเกษตรกร\*

**ข้อมูลพื้นฐานของสหกรณ์และกลุ่มเกษตรกร**

รหัสสหกรณ์/กลุ่มเกษตรกร 13 หลัก  ประเภทสหกรณ์/กลุ่มเกษตรกร

สหกรณ์ในโครงการหลวง และโครงการพระราชดำริ

สถานะ  ปีบัญชี  30 ก.ย.

ดูวิงเจต (เรียงตามค่าจากน้อยไปมาก)  และสิทธิ์ (เรียงตามค่าจากน้อยไปมาก)

**ผลของการจัดระดับขึ้น/กลุ่มเกษตรกร**

	ปี 2561	ปี 2562	ปี 2563
ระดับขึ้นสหกรณ์/กลุ่มเกษตรกร	1	1	1
<b>ผลประเมินระดับขึ้นในแต่ละเกณฑ์</b>			
1) การมีส่วนร่วมของสมาชิก	100.00%	74.78%	87.19%
2) เติบโตทางการเงิน	มั่นคง	มั่นคง	มั่นคง
3) ควบคุมภายใน	ดีมาก	ดีมาก	ดีมาก
4) รับผิดชอบต่อสังคม	ไม่มีข้อบกพร่อง	เสร็จสมบูรณ์	เสร็จสมบูรณ์

ระดับมาตรฐานสหกรณ์/กลุ่มเกษตรกร

	จำนวนสมาชิกสามัญ	จำนวนสมาชิกสมทบ
ชาย	<input type="text" value="175"/> คน	<input type="text" value="0"/> คน
หญิง	<input type="text" value="504"/> คน	<input type="text" value="0"/> คน
รวม(สามัญ)	<input type="text" value="679"/> คน	<input type="text" value="0"/> คน

**สถานะภาพทางการเงิน (ข้อมูลย้อนหลัง 3 ปีบัญชีล่าสุด) ปรับตามปีบัญชีของสหกรณ์/กลุ่มเกษตรกร**

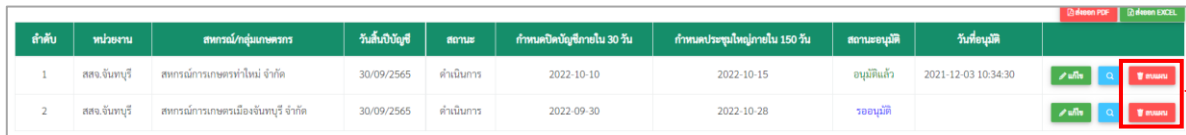
งบแสดงฐานะทางการเงิน/งบกำไรขาดทุน	พร้อมปี	ปี 2562	ปี 2563	ปี 2564
สินทรัพย์	บาท	<input type="text" value="0.00"/>	<input type="text" value="0.00"/>	<input type="text" value="0.00"/>
หนี้สิน	บาท	<input type="text" value="0.00"/>	<input type="text" value="0.00"/>	<input type="text" value="0.00"/>
ทุนของสหกรณ์/กลุ่มเกษตรกร	บาท	<input type="text" value="0.00"/>	<input type="text" value="0.00"/>	<input type="text" value="0.00"/>
กำไร (ขาดทุน) สุทธิ	บาท	<input type="text" value="0.00"/>	<input type="text" value="0.00"/>	<input type="text" value="0.00"/>
<b>อัตราส่วนทางการเงินที่สำคัญ</b>				
- อัตราส่วนหนี้สินต่อทุน (DE Ratio)	บาท	<input type="text" value="0.00"/>	<input type="text" value="0.00"/>	<input type="text" value="0.00"/>
- อัตราส่วนผลตอบแทนต่อทุน (ROE)	บาท	<input type="text" value="0.00"/>	<input type="text" value="0.00"/>	<input type="text" value="0.00"/>
- อัตราผลตอบแทนต่อสินทรัพย์ (ROA)	บาท	<input type="text" value="0.00"/>	<input type="text" value="0.00"/>	<input type="text" value="0.00"/>
- อัตราส่วนทุนหมุนเวียน	บาท	<input type="text" value="0.00"/>	<input type="text" value="0.00"/>	<input type="text" value="0.00"/>
- อัตราส่วนทุนสำรองต่อสินทรัพย์	บาท	<input type="text" value="0.00"/>	<input type="text" value="0.00"/>	<input type="text" value="0.00"/>
- อัตราค่าใช้จ่ายดำเนินงานต่อกำไรก่อนหักค่าใช้จ่ายดำเนินงาน	บาท	<input type="text" value="0.00"/>	<input type="text" value="0.00"/>	<input type="text" value="0.00"/>
- อัตราส่วนหนี้ระยะสั้นต่อรายได้ตามกำหนด	บาท	<input type="text" value="0.00"/>	<input type="text" value="0.00"/>	<input type="text" value="0.00"/>



รูปที่ 20 แสดงหน้าจอรายละเอียดแผนแนะนำส่งเสริม



## 2.4 การลบแผนแนะนำส่งเสริม

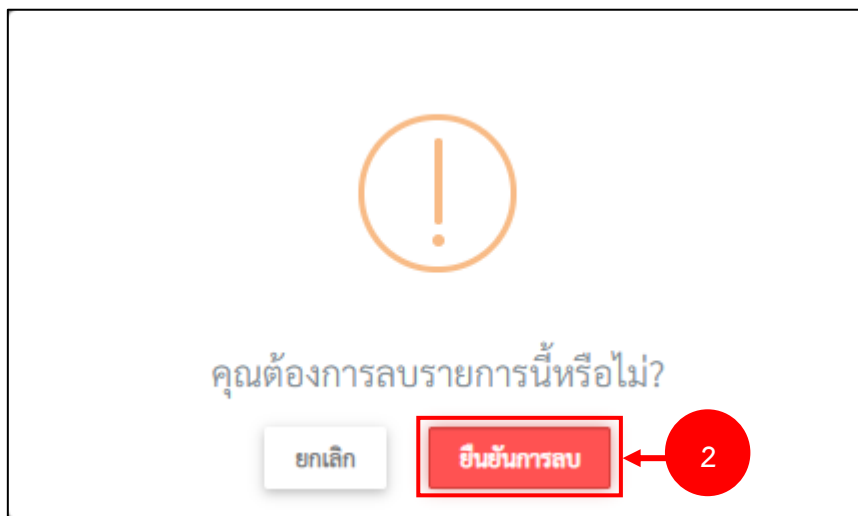
1. คลิกปุ่ม 



ลำดับ	หน่วยงาน	สหกรณ์/กลุ่มเกษตรกร	วันเริ่มปีบัญชี	สถานะ	กำหนดเปิดบัญชีภายใน 30 วัน	กำหนดระงับข้อมูลภายใน 150 วัน	สถานะอนุมัติ	วันที่อนุมัติ	
1	สสจ. จันทบุรี	สหกรณ์การเกษตรท่าใหม่ จำกัด	30/09/2565	ดำเนินการ	2022-10-10	2022-10-15	อนุมัติแล้ว	2021-12-03 10:34:30	
2	สสจ. จันทบุรี	สหกรณ์การเกษตรเมืองจันทบุรี จำกัด	30/09/2565	ดำเนินการ	2022-09-30	2022-10-28	รอดำเนินการ		

รูปที่ 21 แสดงหน้าจอระบบแผนแนะนำส่งเสริม

2. ระบบแสดงหน้าต่างยืนยันการลบข้อมูล คลิกปุ่ม **ยืนยันการลบ**



รูปที่ 22 แสดงหน้าต่างยืนยันการลบข้อมูล





## 2.5 การส่งออกข้อมูลแผนแนะนำส่งเสริม

1. ค้นหาสหกรณ์/กลุ่มเกษตรกรที่ต้องการ จากนั้นคลิกปุ่ม ส่งออก PDF หรือ ส่งออก EXCEL

ลำดับ	หน่วยงาน	สหกรณ์/กลุ่มเกษตรกร	วันที่เปิดบัญชี	สถานะ	กำหนดเปิดบัญชีภายใน 30 วัน	กำหนดประชุมใหญ่ภายใน 150 วัน	สถานะอนุมัติ	วันที่อนุมัติ	แก้ไข	ค้นหา	ลบ
1	สสจ.จันทบุรี	สหกรณ์การเกษตรท่าใหม่ จำกัด	30/09/2565	ดำเนินการ	2022-10-10	2022-10-15	อนุมัติแล้ว	2021-12-03 10:34:30			
2	สสจ.จันทบุรี	สหกรณ์การเกษตรเมืองจันทบุรี จำกัด	30/09/2565	ดำเนินการ	2022-09-30	2022-10-28	รอดำเนินการ				

รูปที่ 23 แสดงหน้าจอระบบแผนแนะนำส่งเสริม

2. ตัวอย่างส่งออกข้อมูลแผนแนะนำส่งเสริมรูปแบบ PDF

ลำดับ	หน่วยงาน	สหกรณ์/กลุ่มเกษตรกร	วันที่เปิดบัญชี	สถานะ	กำหนดเปิดบัญชีภายใน 30 วัน	กำหนดประชุมใหญ่ภายใน 150 วัน	สถานะอนุมัติ	วันที่อนุมัติ
1	สสจ.นครราชสีมา	วิสาหกิจชุมชนวิสาหกิจ	2021-12-31	ดำเนินการ	2022-01-30	2022-05-30	Y	2022-04-19 10:14:05
2	สสจ.นครราชสีมา	กลุ่มเกษตรกรวิสาหกิจ	2022-03-31	ดำเนินการ	2022-04-30	2022-08-28		
3	สสจ.นครราชสีมา	กลุ่มเกษตรกรวิสาหกิจ	2022-03-31	ดำเนินการ	2022-04-30	2022-08-28		
4	สสจ.นครราชสีมา	กลุ่มสหกรณ์การเกษตรนครราชสีมา จำกัด	2022-06-30	ดำเนินการ	2022-07-30	2022-11-27		

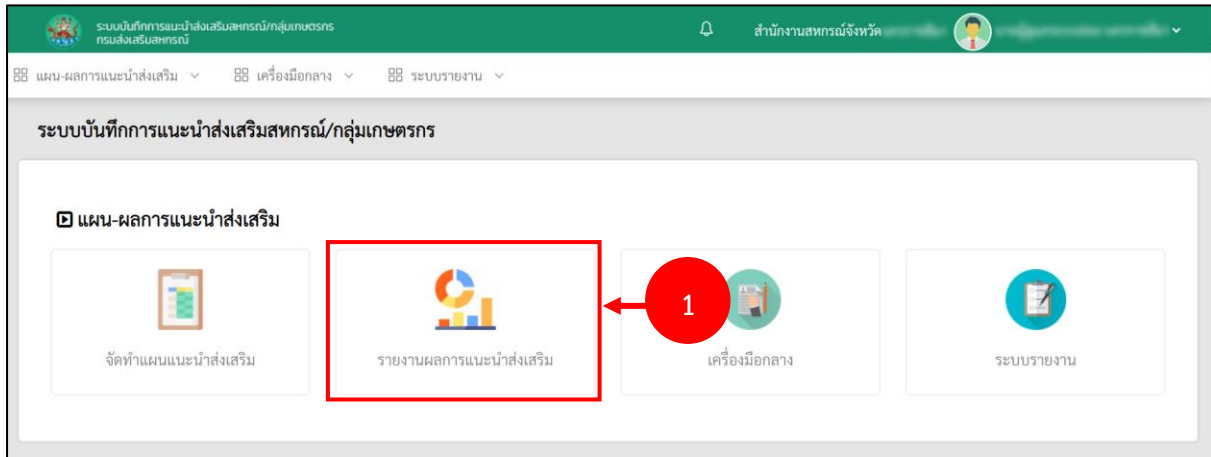
รูปที่ 24 แสดงตัวอย่างส่งออกข้อมูลแผนแนะนำส่งเสริมรูปแบบ PDF



### บทที่ 3 รายงานผลการแนะนำส่งเสริม

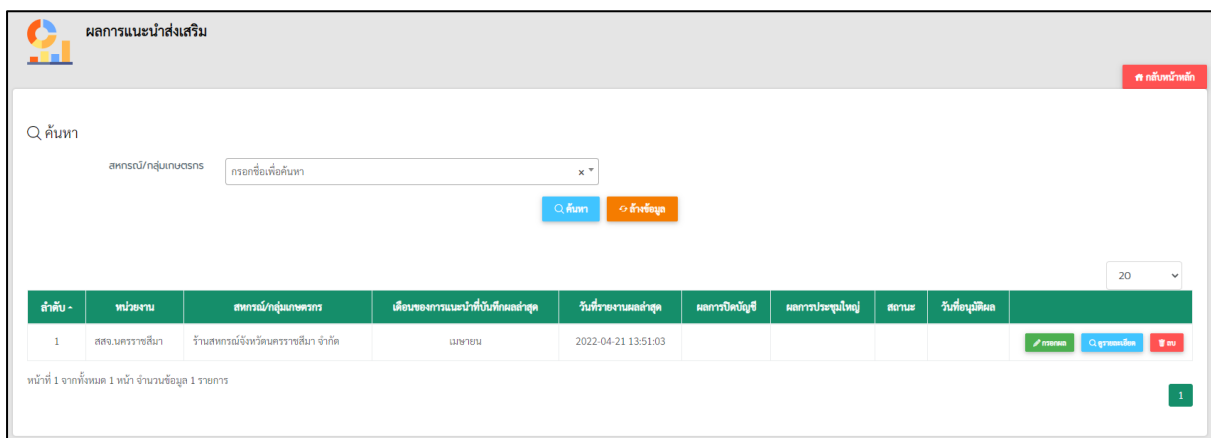
การเข้าใช้งานระบบรายงานผลการแนะนำส่งเสริม มีขั้นตอนดังนี้

1. คลิกเมนู รายงานผลการแนะนำส่งเสริม



รูปที่ 25 แสดงหน้าหลักระบบการแนะนำส่งเสริม

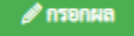
2. ระบบแสดงหน้าจอรายงานผลการแนะนำส่งเสริมดังรูป

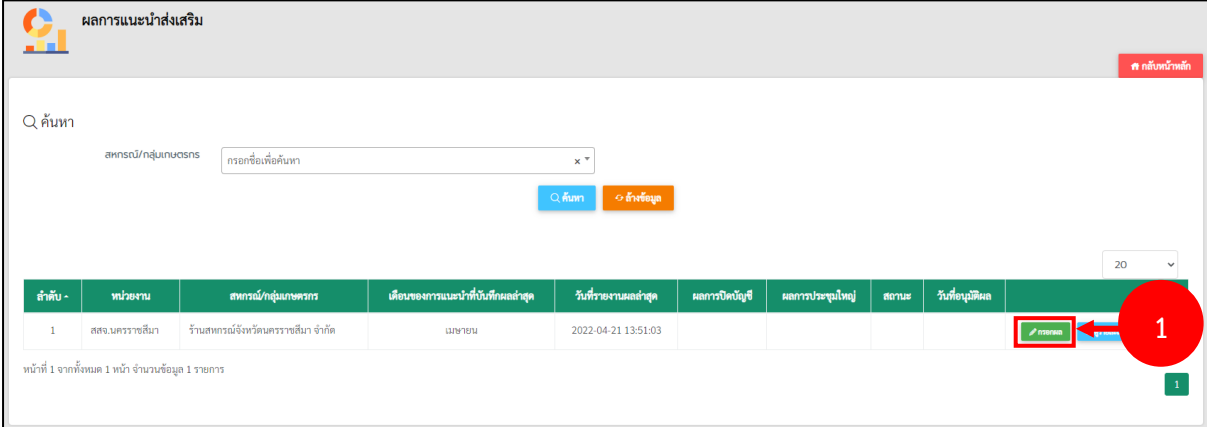


รูปที่ 26 แสดงหน้าจอรายงานผลการแนะนำส่งเสริม



### 3.1 รายงานผลการแนะนำส่งเสริมรายเดือน

1. คลิกปุ่ม  กรอกผล เพื่อรายงานผลการแนะนำส่งเสริมรายเดือน



ผลการแนะนำส่งเสริม

ค้นหา

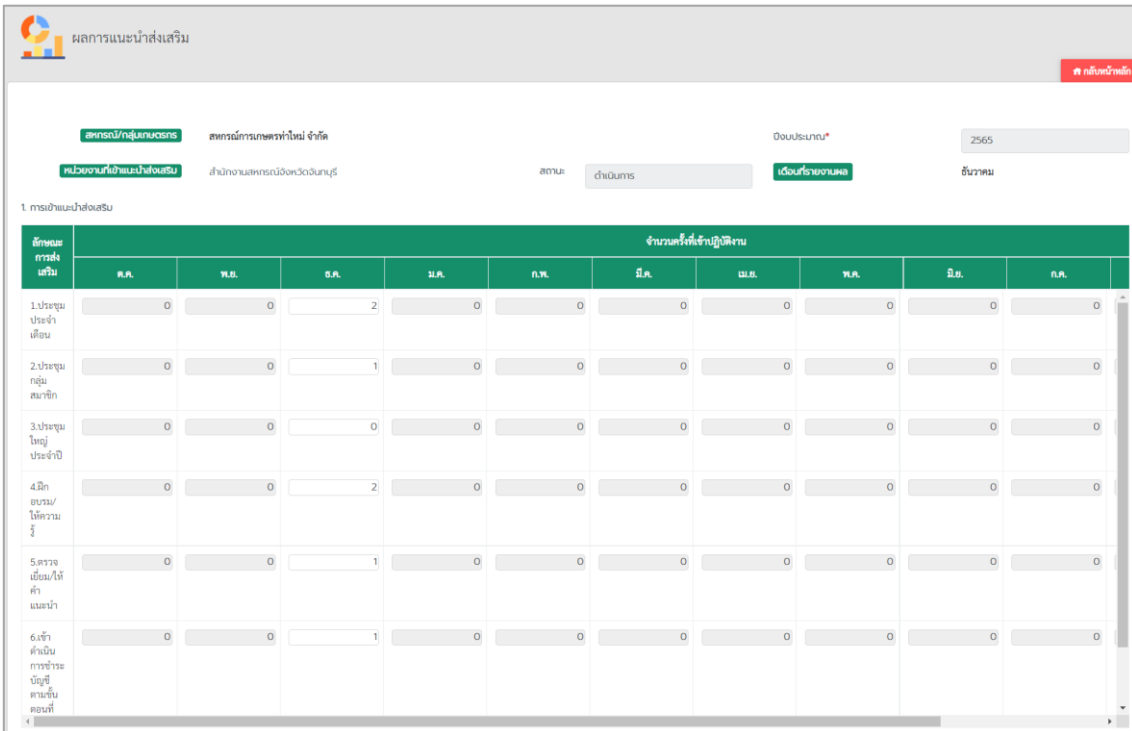
สหกรณ์/กลุ่มเกษตรกร

ลำดับ -	หน่วยงาน	สหกรณ์/กลุ่มเกษตรกร	เดือนของการแนะนำที่บันทึกผลล่าสุด	วันที่รายงานผลล่าสุด	ผลการปิดบัญชี	ผลการประชุมใหญ่	สถานะ	วันที่อนุมัติผล	<input type="button" value="กรอกผล"/>
1	สสจ.นครราชสีมา	ร้านสหกรณ์จังหวัดนครราชสีมา จำกัด	เมษายน	2022-04-21 13:51:03					<input type="button" value="กรอกผล"/>

หน้า 1 จากทั้งหมด 1 หน้า จำนวนข้อมูล 1 รายการ

รูปที่ 27 แสดงหน้าจอระบบรายงานผลแนะนำส่งเสริม

2. ระบบแสดงหน้าจอรายงานผลการแนะนำส่งเสริมดังรูป
  - กรอกข้อมูลการเข้าแนะนำส่งเสริม



ผลการแนะนำส่งเสริม

สหกรณ์/กลุ่มเกษตรกร: สหกรณ์การเกษตรท่าใหม่ จำกัด

หน่วยงานที่เข้าแนะนำส่งเสริม: สำนักงานสหกรณ์จังหวัดจันทบุรี

สถานะ:

ปีงบประมาณ\*: 2565

จำนวน:

1. กรอกข้อมูลรายเดือน

ลักษณะการส่งเสริม	จำนวนครั้งที่เข้าปฏิบัติงาน										
	ค.ค.	พ.ย.	ธ.ค.	ม.ค.	ก.พ.	มี.ค.	เม.ย.	พ.ค.	มิ.ย.	ก.ค.	
1.ประชุมประจำเดือน	<input type="text" value="0"/>	<input type="text" value="0"/>	<input type="text" value="2"/>	<input type="text" value="0"/>	<input type="text" value="0"/>	<input type="text" value="0"/>	<input type="text" value="0"/>	<input type="text" value="0"/>	<input type="text" value="0"/>	<input type="text" value="0"/>	<input type="text" value="0"/>
2.ประชุมกลุ่มสมาชิก	<input type="text" value="0"/>	<input type="text" value="0"/>	<input type="text" value="1"/>	<input type="text" value="0"/>	<input type="text" value="0"/>	<input type="text" value="0"/>	<input type="text" value="0"/>	<input type="text" value="0"/>	<input type="text" value="0"/>	<input type="text" value="0"/>	<input type="text" value="0"/>
3.ประชุมใหญ่ประจำปี	<input type="text" value="0"/>	<input type="text" value="0"/>	<input type="text" value="0"/>	<input type="text" value="0"/>	<input type="text" value="0"/>	<input type="text" value="0"/>	<input type="text" value="0"/>	<input type="text" value="0"/>	<input type="text" value="0"/>	<input type="text" value="0"/>	<input type="text" value="0"/>
4.ฝึกอบรม/ให้ความรู้	<input type="text" value="0"/>	<input type="text" value="0"/>	<input type="text" value="2"/>	<input type="text" value="0"/>	<input type="text" value="0"/>	<input type="text" value="0"/>	<input type="text" value="0"/>	<input type="text" value="0"/>	<input type="text" value="0"/>	<input type="text" value="0"/>	<input type="text" value="0"/>
5.ตรวจเยี่ยม/ให้คำแนะนำ	<input type="text" value="0"/>	<input type="text" value="0"/>	<input type="text" value="1"/>	<input type="text" value="0"/>	<input type="text" value="0"/>	<input type="text" value="0"/>	<input type="text" value="0"/>	<input type="text" value="0"/>	<input type="text" value="0"/>	<input type="text" value="0"/>	<input type="text" value="0"/>
6.เข้าดำเนินการประชุม/ประชุมที่	<input type="text" value="0"/>	<input type="text" value="0"/>	<input type="text" value="1"/>	<input type="text" value="0"/>	<input type="text" value="0"/>	<input type="text" value="0"/>	<input type="text" value="0"/>	<input type="text" value="0"/>	<input type="text" value="0"/>	<input type="text" value="0"/>	<input type="text" value="0"/>

รูปที่ 28 แสดงหน้าจอเพิ่มข้อมูลรายงานผลการแนะนำส่งเสริมรายเดือน



## - กรอกผลการแนะนำส่งเสริมตามแผนงาน/กิจกรรม

2. ผลการแนะนำส่งเสริมตามแผนงาน/กิจกรรม

ลำดับ	ชื่อกิจกรรม	หน่วยนับ	ค่าเป้าหมาย	ผลงานสะสม	ต.ค.	พ.ย.	ธ.ค.	ม.ค.	ก.พ.	มี.ค.	เม.ย.
1	ป้องกันปัญหาหน้าท่วม	แห่ง	15								
2	work		0								
3	ดีมาก		0								
4	ทดสอบ	ใบ	3000								

ความก้าวหน้าผลการแนะนำส่งเสริมตามแผนงาน/กิจกรรม

รูปที่ 29 แสดงหน้าจอเพิ่มข้อมูลรายงานผลการแนะนำส่งเสริมรายเดือน

## - กรอกจำนวนสมาชิกสหกรณ์/กลุ่มเกษตรกรที่รับเพิ่มระหว่างปี

3. จำนวนสมาชิกที่สหกรณ์/กลุ่มเกษตรกรรับเพิ่มระหว่างปี

เดือน	สมาชิกสามัญ						สมาชิกสหทบ			
	เพิ่ม			ลด			เพิ่ม			
	ชาย	หญิง	รวม	ชาย	หญิง	รวม	ชาย	หญิง	รวม	
ตุลาคม	0	0	0	0	0	0	0	0	0	
พฤศจิกายน	0	0	0	0	0	0	0	0	0	
ธันวาคม	0	0	0	0	0	0	0	0	0	
มกราคม	0	0	0	0	0	0	0	0	0	
กุมภาพันธ์	0	0	0	0	0	0	0	0	0	
มีนาคม	0	0	0	0	0	0	0	0	0	
เมษายน	0	0	0	0	0	0	0	0	0	
พฤษภาคม	0	0	0	0	0	0	0	0	0	
มิถุนายน	0	0	0	0	0	0	0	0	0	
กรกฎาคม	0	0	0	0	0	0	0	0	0	
สิงหาคม	0	0	0	0	0	0	0	0	0	
กันยายน	0	0	0	0	0	0	0	0	0	
	0	0	0	0	0	0	0	0	0	0

รูปที่ 30 แสดงหน้าจอเพิ่มข้อมูลรายงานผลการแนะนำส่งเสริมรายเดือน



## - กรอกปริมาณธุรกิจของสหกรณ์/กลุ่มเกษตรกร

4. ปริมาณธุรกิจของสหกรณ์/กลุ่มเกษตรกร

หน่วย : บาท

เดือน	ประเภทธุรกิจ						รวม	เดือนล่าสุด ที่บันทึก
	เงินรับฝาก	เงินให้กู้	จัดหาสินค้ามา จำหน่าย	รวบรวมผลผลิต	แปรรูปผลผลิต	บริการ		
ตุลาคม	0.00	0.00	0.00	0.00	0.00	0.00	0.00	
พฤศจิกายน	0.00	0.00	0.00	0.00	0.00	0.00	0.00	
ธันวาคม	0.00	0.00	0.00	0.00	0.00	0.00	0.00	
มกราคม	0.00	0.00	0.00	0.00	0.00	0.00	0.00	
กุมภาพันธ์	0.00	0.00	0.00	0.00	0.00	0.00	0.00	
มีนาคม	0.00	0.00	0.00	0.00	0.00	0.00	0.00	
เมษายน	0.00	0.00	0.00	0.00	0.00	0.00	0.00	
พฤษภาคม	0.00	0.00	0.00	0.00	0.00	0.00	0.00	
มิถุนายน	0.00	0.00	0.00	0.00	0.00	0.00	0.00	
กรกฎาคม	0.00	0.00	0.00	0.00	0.00	0.00	0.00	
สิงหาคม	0.00	0.00	0.00	0.00	0.00	0.00	0.00	
กันยายน	0.00	0.00	0.00	0.00	0.00	0.00	0.00	
<b>รวมปริมาณ ธุรกิจปี 2564</b>	<b>0.00</b>	<b>0.00</b>	<b>0.00</b>	<b>0.00</b>	<b>0.00</b>	<b>0.00</b>	<b>0.00</b>	
<b>รวมปริมาณ ธุรกิจปี 2563</b>	28,313,954.35	77,160,000.00	0.00	0.00	0.00	0.00	105,473,954.35	

2

รูปที่ 31 แสดงหน้าจอเพิ่มข้อมูลรายงานผลการแนะนำส่งเสริมรายเดือน

## 3. เมื่อกรอกข้อมูลครบถ้วนแล้วคลิกปุ่ม บันทึก

5. ชื่อ-สกุล เจ้าหน้าที่ส่งเสริม

เอกสารประกอบการรายงาน

เลือกไฟล์

เฉพาะนามสกุล txt,html,doc,docx,xlsx,xls,xjpg,gif,png,ppt,pptx,pdf

สำหรับไฟล์นามสกุล docx, xlsx, pptx จำเป็นต้องใช้โปรแกรม Office 2007 ขึ้นไปในการเปิด

↑

✓ บันทึก

3

รูปที่ 32 แสดงหน้าจอเพิ่มข้อมูลรายงานผลการแนะนำส่งเสริมรายเดือน



### 3.2 การเรียกดูรายละเอียดผลการแนะนำส่งเสริมรายเดือน

1. คลิกปุ่ม **ดูรายละเอียด** ดูรายละเอียด เพื่อเรียกดูข้อมูลรายงานผลการแนะนำส่งเสริมรายเดือน

ลำดับ -	หน่วยงาน	สหกรณ์/กลุ่มเกษตรกร	เดือนของการแนะนำที่ปีที่ยกผล ล่าสุด	วันที่รายงานผลล่าสุด	ผลการปิดบัญชี	ผลการประเมิน	สถานะ	วันที่อนุมัติ ผล	
1	สง.จันทบุรี	สหกรณ์การเกษตรทำใหม่ จังหวัด	ธันวาคม	2021-12-03 10:42:09	ปิดบัญชีได้ภายใน 30 วัน	ปานกลางใหญ่ได้ภายใน 150 วัน	รอ อนุมัติ		รายงานส่ง/ปิดบัญชี สถานะ ดูรายละเอียด

รูปที่ 33 แสดงหน้าจอระบบรายงานผลแนะนำส่งเสริม



## 2. ระบบแสดงข้อมูลรายงานผลการแนะนำส่งเสริมรายเดือนตามรายการที่เลือกตั้งรูป

ผลการแนะนำส่งเสริม

สหกรณ์/กลุ่มเกษตรกร: สหกรณ์การเกษตรท่าใหม่ จำกัด | ปีงบประมาณ: 2565

หน่วยงานที่เข้าแบบจำลอง: สำนักงานสหกรณ์จังหวัดจันทบุรี | สถานะ: ดำเนินการ | เงินที่รายงานผล: ธันวาคม | จำนวน: ธันวาคม

1. การเข้าแบบจำลอง

ลักษณะการส่งเสริม	จำนวนครั้งที่เข้าปฏิบัติงาน												
	ค.ค.	พ.ย.	ธ.ค.	ม.ค.	ก.พ.	มี.ค.	เม.ย.	พ.ค.	มิ.ย.	ก.ค.	ส.ค.	ก.ย.	
1.ประชุมประจำเดือน	0	0	2	0	0	0	0	0	0	0	0	0	0
2.ประชุมกลุ่มสมาชิก	0	0	1	0	0	0	0	0	0	0	0	0	0
3.ประชุมใหญ่ประจำปี	0	0	0	0	0	0	0	0	0	0	0	0	0
4.ฝึกอบรม/ให้ความรู้	0	0	2	0	0	0	0	0	0	0	0	0	0
5.ตรวจเยี่ยม/ให้คำแนะนำ	0	0	1	0	0	0	0	0	0	0	0	0	0
6.เข้าดำเนินการขออนุญาตขึ้นทะเบียนขึ้นก่อนที่กำหนดตามคู่มือชำระบัญชี	0	0	1	0	0	0	0	0	0	0	0	0	0

2. ผลการแนะนำส่งเสริมตามแผนงาน/กิจกรรม

ลำดับ	ชื่อกิจกรรม	หน่วยนับ	ค่าเป้าหมาย	ผลงานสะสม	ค.ค.	พ.ย.	ธ.ค.	ม.ค.	ก.พ.	มี.ค.	เม.ย.	พ.ค.	มิ.ย.	ก.ค.	ส.ค.	ก.ย.	เป้าหมาย	ข้อมูล ณ เดือน	ปีงบประมาณ
1	เยี่ยมชม	กลุ่มชาวบ้าน	100	0	0	0	0	0	0	0	0	0	0	0	0	0	ส่งเสริมเกษตรกรรายตัว	ธันวาคม	2565

ความก้าวหน้าผลการแนะนำส่งเสริมตามแผนงาน/กิจกรรม: 0.00%

3. จำนวนสมาชิกสหกรณ์/กลุ่มเกษตรกรขึ้นทะเบียนแล้ว

เดือน	สมาชิกสามัญ						สมาชิกสหพันธ						เดือนที่บันทึก
	เพิ่ม			ลด			เพิ่ม			ลด			
	ชาย	หญิง	รวม	ชาย	หญิง	รวม	ชาย	หญิง	รวม	ชาย	หญิง	รวม	
ตุลาคม	0	0	0	0	0	0	0	0	0	0	0	0	ธันวาคม 2565
พฤศจิกายน	0	0	0	0	0	0	0	0	0	0	0	0	ธันวาคม 2565
ธันวาคม	25	30	55	15	17	32	0	0	0	0	0	0	ธันวาคม 2565
มกราคม	0	0	0	0	0	0	0	0	0	0	0	0	ธันวาคม 2565
กุมภาพันธ์	0	0	0	0	0	0	0	0	0	0	0	0	ธันวาคม 2565
มีนาคม	0	0	0	0	0	0	0	0	0	0	0	0	ธันวาคม 2565
เมษายน	0	0	0	0	0	0	0	0	0	0	0	0	ธันวาคม 2565
พฤษภาคม	0	0	0	0	0	0	0	0	0	0	0	0	ธันวาคม 2565
มิถุนายน	0	0	0	0	0	0	0	0	0	0	0	0	ธันวาคม 2565

รูปที่ 34 แสดงหน้าจอข้อมูลรายละเอียดผลแนะนำส่งเสริมรายเดือน



### 3.3 รายงานผลสำเร็จ/ปิดบัญชี

- คลิกปุ่ม **รายงานผลสำเร็จ/ปิดบัญชี** เพื่อรายงานผลสำเร็จ/ปิดบัญชี

ลำดับ	หน่วยงาน	สหกรณ์/กลุ่มเกษตรกร	เดือนของการแนะนำที่บันทึกผลล่าสุด	วันที่รายงานผลล่าสุด	ผลการปิดบัญชี	ผลการประชุมใหญ่	สถานะ	วันที่อนุมัติผล	
1	สสจ.นครราชสีมา	สหกรณ์ออมทรัพย์โรงพยาบาลค่ายสุรนารี							รายงานผลสำเร็จ/ปิดบัญชี <input type="button" value="ตกลง"/> <input type="button" value="ยกเลิก"/> <input type="button" value="ลบ"/>
2	สสจ.นครราชสีมา	ชุมนุมสหกรณ์โคนมภาคอีสาน	มิถุนายน	2021-06-18 10:37:06					<b>รายงานผลสำเร็จ/ปิดบัญชี</b> <input type="button" value="ตกลง"/> <input type="button" value="ยกเลิก"/> <input type="button" value="ลบ"/>
3	สสจ.นครราชสีมา	สหกรณ์ออมทรัพย์ เค.ที.เอ็ม.สตีสนครราชสีมา							รายงานผลสำเร็จ/ปิดบัญชี <input type="button" value="ตกลง"/> <input type="button" value="ยกเลิก"/> <input type="button" value="ลบ"/>

รูปที่ 35 แสดงหน้าจอผลแนะนำส่งเสริม

- ระบบแสดงหน้าจอรายงานผลสำเร็จของการแนะนำส่งเสริมสหกรณ์/กลุ่มเกษตรกรดังรูป กรอกข้อมูลให้ครบถ้วนโดยเฉพาะหัวข้อที่มีเครื่องหมายดอกจัน (กำกับ)
  - เลือกสถานะการปิดบัญชีระหว่าง **ได้** หรือ **ไม่ได้**
  - กรอกเหตุผล
  - เลือกวันที่ผู้สอบบัญชีรับรองงบการเงิน
  - เลือกสถานะการประชุมใหญ่สามัญประจำปีระหว่าง **ได้** หรือ **ไม่ได้**
  - กรอกเหตุผล

**รายงานผลสำเร็จของการแนะนำส่งเสริมสหกรณ์และกลุ่มเกษตรกร**

ผลการปิดบัญชีและประชุมใหญ่ประจำปี

สหกรณ์/กลุ่มเกษตรกร: สหกรณ์ออมทรัพย์อุดรสถนศร จำกัด      ปีงบประมาณ: 2565      ปีบัญชี: 31 ส.ค.      ของทุกปี

ปิดบัญชีได้หรือไม่\*     ได้     **ไม่ได้**

เหตุผล:

วันที่ผู้สอบบัญชีรับรองงบการเงิน:

ประชุมใหญ่ได้หรือไม่     ได้     **ไม่ได้**

เหตุผล:

ผลลัพธ์/ผลสำเร็จ จากการแนะนำส่งเสริม  
ด้านการส่งเสริมและการพัฒนาองค์กร

รูปที่ 36 แสดงหน้าจอรายงานผลสำเร็จของการแนะนำส่งเสริมสหกรณ์และกลุ่มเกษตรกร





- กรอกผลลัพธ์/ผลสำเร็จ จากการแนะนำส่งเสริม ประกอบด้วย ด้านการส่งเสริมและการพัฒนาองค์กร, ด้านการพัฒนาการดำเนินธุรกิจ, ด้านการกำกับ ดูแล/แก้ไขปัญหา, การเตรียมการเลิกสหกรณ์/กลุ่มเกษตรกร, ปัญหา/อุปสรรคในการดำเนินงานแนะนำส่งเสริม และข้อเสนอแนะ แนวทางการแก้ไขปัญหา

ผลลัพธ์/ผลสำเร็จ จากการแนะนำส่งเสริม

ด้านการส่งเสริมและการพัฒนาองค์กร

ด้านการพัฒนาการดำเนินธุรกิจ

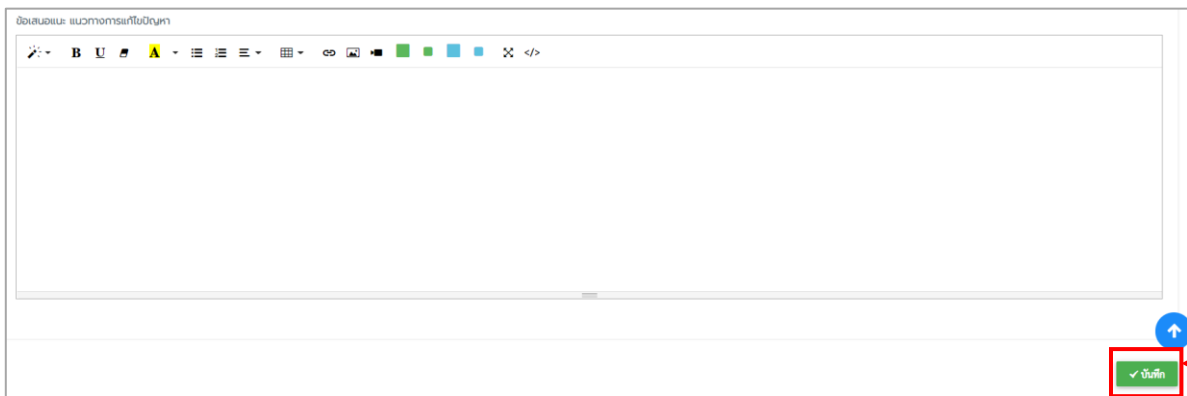
ด้านการกำกับ ดูแล/แก้ไขปัญหา

การเตรียมการเลิกสหกรณ์/กลุ่มเกษตรกร

รูปที่ 37 แสดงหน้าจอรายงานผลสำเร็จของการแนะนำส่งเสริมสหกรณ์และกลุ่มเกษตรกร

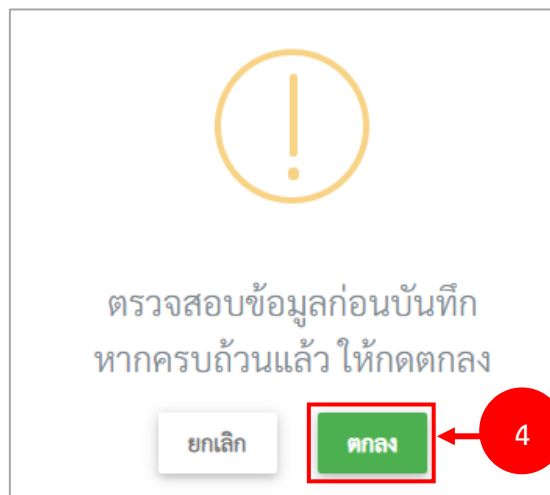


### 3. จากนั้นคลิกปุ่ม บันทึก



รูปที่ 38 แสดงหน้าจอรายงานผลสำเร็จของการแนะนำส่งเสริมสหกรณ์และกลุ่มเกษตรกร


### 4. ระบบแสดงป๊อปอัพแจ้งเตือนตรวจสอบข้อมูลก่อนบันทึกหากครบถ้วนแล้ว ให้คลิกปุ่ม ตกลง



รูปที่ 39 แสดงหน้าจอป๊อปอัพแจ้งเตือนตรวจสอบข้อมูลก่อนบันทึก

























### 3.4 การเรียกดูรายละเอียดรายงานผลสำเร็จ/ปิดบัญชี

- คลิกปุ่ม  **ดูรายละเอียด** ดูรายละเอียด รายการที่แสดงสถานะรออนุมัติ หรืออนุมัติ

ผลการแนะนำส่งเสริม

ดู กลับหน้าหลัก

ลำดับ -	หน่วยงาน	สหกรณ์/กลุ่มเกษตรกร	เดือนของการแนะนำที่บันทึกผลล่าสุด	วันที่รายงานผลล่าสุด	ผลการปิดบัญชี	ผลการประชุมใหญ่	สถานะ	วันที่อนุมัติผล	
1	สสง.นครราชสีมา	สหกรณ์ออมทรัพย์โรงพยาบาลค่ายสุรนารี							รายงานเสร็จปิดบัญชี   ดูรายละเอียด 
2	สสง.นครราชสีมา	ชุมนุมสหกรณ์โคนมภาคอีสาน	มิถุนายน	2021-06-18 10:37:06					รายงานเสร็จปิดบัญชี   ดูรายละเอียด 
3	สสง.นครราชสีมา	สหกรณ์ออมทรัพย์ เค.วี.เอ็ม.สตูลนครราชสีมา							รายงานเสร็จปิดบัญชี   ดูรายละเอียด 
4	สสง.นครราชสีมา	สหกรณ์ออมทรัพย์สามัคคีศึกษาจังหวัดนครราชสีมา	มิถุนายน	2021-06-17 17:08:19	ปิดบัญชีได้ภายใน 30 วัน	ประชุมใหญ่ได้ภายใน 150 วัน	อนุมัติ	2021-06-17	 <b>ดูรายละเอียด</b>  <span style="border: 2px solid red; border-radius: 50%; padding: 2px 5px; font-weight: bold; color: white;">1</span>
5	สสง.นุกูลอาหาร	สหกรณ์ปลูกพืชปลอดภัยนุกูลอาหาร	พฤษภาคม	2021-05-14 11:41:50					รายงานเสร็จปิดบัญชี   ดูรายละเอียด 
6	สสง.นครราชสีมา	สหกรณ์การเกษตรชาวไร่เงินสำปะหลัง	มิถุนายน	2021-06-04 09:51:38					รายงานเสร็จปิดบัญชี   ดูรายละเอียด 
7	สสง.นครราชสีมา	สหกรณ์ออมทรัพย์ข้าราชการตำรวจนครราชสีมา	มิถุนายน	2021-06-17 17:10:29	ปิดบัญชีได้ภายใน 30 วัน	ประชุมใหญ่ได้ภายใน 150 วัน	รออนุมัติ		รายงานเสร็จปิดบัญชี   ดูรายละเอียด 
8	สสง.นครราชสีมา	สหกรณ์บริการเดินรถเมืองนครราชสีมา	กุมภาพันธ์	2021-03-08 18:22:45	ปิดบัญชีได้ภายใน 30 วัน	ประชุมใหญ่ได้ภายใน 150 วัน	อนุมัติ	2022-02-15	 ดูรายละเอียด 

รูปที่ 40 แสดงหน้าจอผลแนะนำส่งเสริม



## 2. ระบบแสดงข้อมูลรายงานผลสำเร็จ/ปิดบัญชีตามรายการที่เลือกตั้งรูป

ผลการแนะนำส่งเสริม

เลือกดู ณ เดือน: กุมภาพันธ์ 2564

สหกรณ์/กลุ่มเกษตรกร: สหกรณ์บริการเดินรถนครราชสีมา ปีงบประมาณ\* 2564

หน่วยงานที่ดูแลแนะนำส่งเสริม: สำนักงานสหกรณ์จังหวัดนครราชสีมา เดือนที่รายงานผล: กุมภาพันธ์

1. การเข้าแนะนำส่งเสริม

ลักษณะการส่งเสริม	จำนวนครั้งที่เข้าปฏิบัติงาน												
	ค.ค.	ท.ย.	ธ.ค.	ม.ค.	ก.พ.	มี.ค.	เม.ย.	พ.ค.	มิ.ย.	ก.ค.	ส.ค.	ก.ย.	
1.ประชุมประจำเดือน	0	0		0	2	0	0	0	0	0	0	0	0
2.ประชุมกลุ่มสมาชิก	0	0		0	3	0	0	0	0	0	0	0	0
3.ประชุมใหญ่ประจำปี	0	0		1	0	0	0	0	0	0	0	0	0
5.ตรวจเยี่ยม/ให้คำแนะนำ													

2. ผลการแนะนำส่งเสริมตามแผนงาน/กิจกรรม

ลำดับ	ชื่อกิจกรรม	หน่วยนับ	ค่าเป้าหมาย	ผลงานสะสม	ค.ค.	ท.ย.	ธ.ค.	ม.ค.	ก.พ.	มี.ค.	เม.ย.	พ.ค.	มิ.ย.	ก.ค.	ส.ค.	ก.ย.	เป้าหมาย	ข้อมูล ณ เดือน	ปีงบประมาณ
1	AA	ข่าว	100	64	0	0	10	23	31	0	0	0	0	0	0	0	ส่งเสริมและพัฒนาองค์กร	กุมภาพันธ์	2564
2	BB	กรัม	1000	500	0	0	333	111	56	0	0	0	0	0	0	0	ส่งเสริมและพัฒนาองค์กร	กุมภาพันธ์	2564
3	จำกัดไร	บาท	1000000	400,000	0	0	300,000	100,000	0	0	0	0	0	0	0	0	พัฒนาการดำเนินงานธุรกิจ	กุมภาพันธ์	2564

ความก้าวหน้าผลการแนะนำส่งเสริมตามแผนงาน/กิจกรรม: 51.33%

3. จำนวนสมาชิกที่สหกรณ์/กลุ่มเกษตรกรรับเพิ่มระหว่างปี

เดือน	สมาชิกสามัญ						สมาชิกสหภาพ						เดือนที่บันทึก	
	เพิ่ม			ลด			เพิ่ม			ลด				
	ชาย	หญิง	รวม	ชาย	หญิง	รวม	ชาย	หญิง	รวม	ชาย	หญิง	รวม		
ตุลาคม	0	0	0	0	0	0	0	0	0	0	0	0	0	กุมภาพันธ์ 2564
พฤศจิกายน	0	0	0	0	0	0	0	0	0	0	0	0	0	กุมภาพันธ์ 2564
ธันวาคม	1,000	1,500	2,500	10	25	35	35	20	55	5	0	5	0	กุมภาพันธ์ 2564
มกราคม	350	1,000	1,350	5	3	8	45	30	75	0	0	0	0	กุมภาพันธ์ 2564
กุมภาพันธ์	50	30	80	15	5	20	100	1,000	1,100	0	0	0	0	กุมภาพันธ์ 2564
มีนาคม	0	0	0	0	0	0	0	0	0	0	0	0	0	กุมภาพันธ์ 2564
เมษายน	0	0	0	0	0	0	0	0	0	0	0	0	0	กุมภาพันธ์ 2564
พฤษภาคม	0	0	0	0	0	0	0	0	0	0	0	0	0	กุมภาพันธ์ 2564
มิถุนายน	0	0	0	0	0	0	0	0	0	0	0	0	0	กุมภาพันธ์ 2564
กรกฎาคม	0	0	0	0	0	0	0	0	0	0	0	0	0	กุมภาพันธ์ 2564
สิงหาคม	0	0	0	0	0	0	0	0	0	0	0	0	0	กุมภาพันธ์ 2564
กันยายน	0	0	0	0	0	0	0	0	0	0	0	0	0	กุมภาพันธ์ 2564
รวม	1,400	2,530	3,930	30	33	63	180	1,050	1,230	5	0	5	0	

4. ปริมาณธุรกิจของสหกรณ์/กลุ่มเกษตรกร

หน่วย : บาท

รูปที่ 41 แสดงหน้าจอรายละเอียดรายงานผลสำเร็จ/ปิดบัญชี

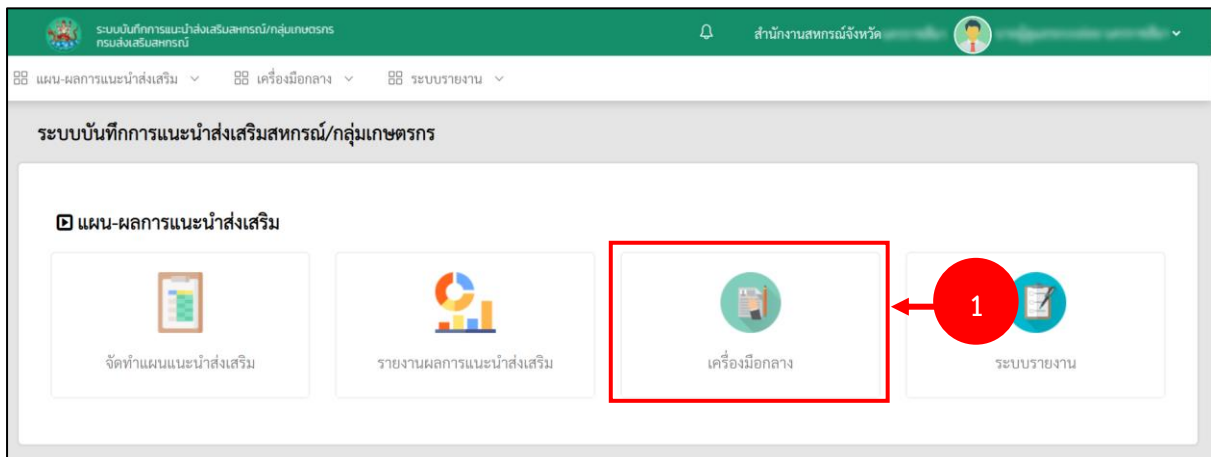


## บทที่ 4 เครื่องมือกลาง

การเข้าใช้งานระบบเครื่องมือกลาง มีขั้นตอนดังนี้

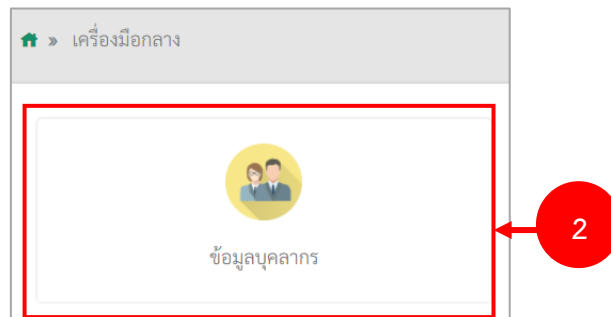
### 4.1 ข้อมูลบุคลากร

#### 1. คลิกเมนู เครื่องมือกลาง



รูปที่ 42 แสดงหน้าหลักระบบบันทึกการแนะนำส่งเสริมสหกรณ์/กลุ่มเกษตรกร

#### 2. แสดงหน้าจอระบบเครื่องมือกลางดังรูป ให้คลิกเมนู ข้อมูลบุคลากร



รูปที่ 43 แสดงหน้าจอระบบเครื่องมือกลาง



- ระบบแสดงหน้าจอข้อมูลบุคลากร สามารถค้นหาข้อมูลบุคลากรได้ โดยกรอกชื่อ - สกุล USERNAME หรือเลือกหน่วยงาน แล้วคลิกปุ่ม ค้นหา
- ระบบจะแสดงรายชื่อตามเงื่อนไขการค้นหาขึ้นมา ในส่วนนี้สามารถแก้ไขข้อมูล และดูรายละเอียดข้อมูลได้

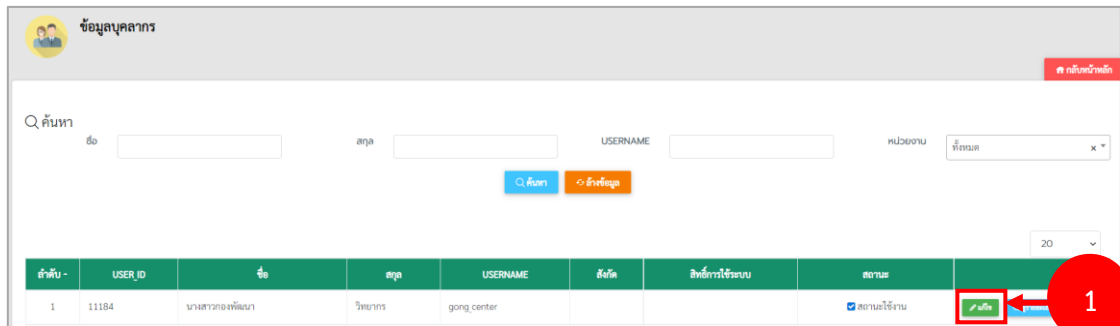
ลำดับ	USER_ID	ชื่อ	สกุล	USERNAME	สัญชาติ	วิธีการใช้ระบบ	สถานะ
1	11184	นางสาวองพัตนา	วิทยากร	gong_center			สถานะใช้งาน

รูปที่ 44 แสดงหน้าจอข้อมูลบุคลากร



### 4.1.1 การกำหนดสิทธิ์การใช้ระบบ

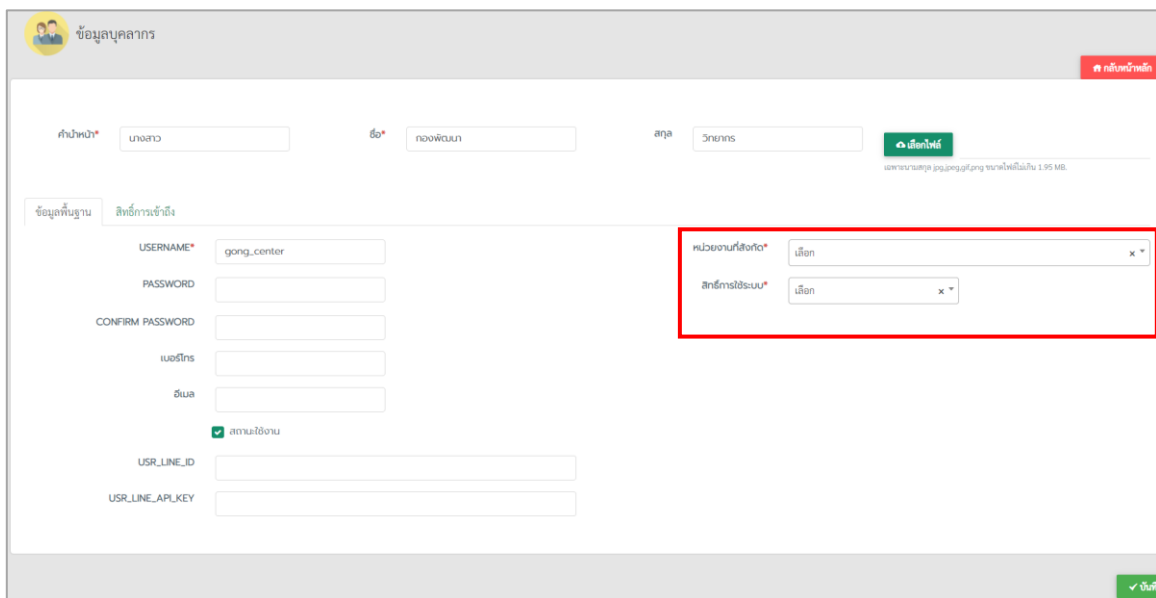
1. คลิกปุ่ม  แก้ไข



ลำดับ	USER_ID	ชื่อ	สกุล	USERNAME	สังกัด	สิทธิ์การใช้ระบบ	สถานะ
1	11184	นางสาวกมลพัฒน์	วิทยากร	gong_center			<input checked="" type="checkbox"/> สถานะใช้งาน

รูปที่ 45 แสดงหน้าจอข้อมูลบุคลากร

2. ระบบแสดงหน้าจอข้อมูลในแท็บข้อมูลพื้นฐาน จากนั้นให้เลือกหน่วยงานที่สังกัด และเลือกสิทธิ์การใช้ระบบ ในส่วนนี้ท่านสามารถแก้ไขข้อมูลส่วนต่างได้ตามต้องการ



ก่าหน้า\* นางสาว ชื่อ\* กอพัฒน สกุล วิทยากร

ข้อมูลพื้นฐาน สิทธิ์การเข้าถึง

USERNAME\* gong\_center

PASSWORD

CONFIRM PASSWORD

เบอร์โทร

อีเมล

สถานะใช้งาน

USR\_LINE\_ID

USR\_LINE\_APLKEY

หน่วยงานที่สังกัด\* เลือก

สิทธิ์การใช้ระบบ\* เลือก

รูปที่ 46 แสดงหน้าจอกำหนดสิทธิ์การใช้ระบบ



3. เมื่อกำหนดสิทธิ์การใช้ระบบเรียบร้อยแล้ว ให้คลิกแท็บ สิทธิ์การเข้าถึง

รูปที่ 47 แสดงหน้าจอกำหนดสิทธิ์การใช้ระบบ

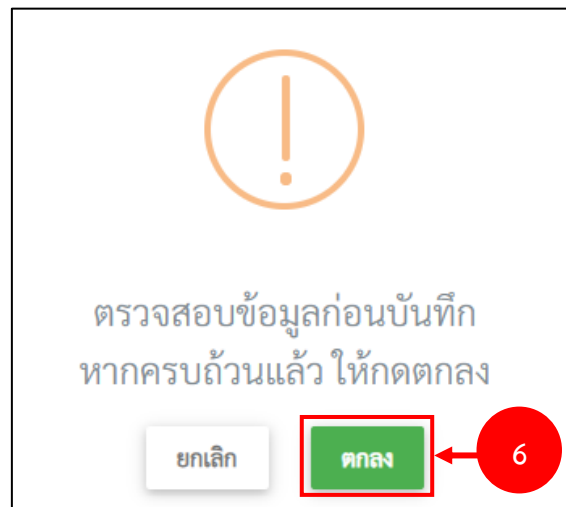
- 4. ระบบแสดงหน้าสิทธิ์การเข้าถึง จากนั้นให้เลือกสิทธิ์การเข้าถึงให้ทำเครื่อง  ด้านหน้าชื่อสหกรณ์/กลุ่มเกษตรกร เพื่อกำหนดสิทธิ์การเข้าถึงสหกรณ์/กลุ่มเกษตรกร ตามที่ต้องการ
- 5. จากนั้นคลิกปุ่ม บันทึก

รูปที่ 48 แสดงหน้าจอกำหนดสิทธิ์การเข้าถึง





6. ระบบแสดงหน้าต่างแจ้งเตือนตรวจสอบข้อมูลก่อนบันทึกหากครบถ้วนแล้ว ให้คลิกปุ่ม ตกลง



รูปที่ 49 แสดงหน้าต่างยืนยันการบันทึกข้อมูล



### 4.1.2 การเรียกดูรายละเอียดข้อมูลบุคลากร

1. คลิกปุ่ม **ดูรายละเอียด** ดูรายละเอียด

ลำดับ -	USER_ID	ชื่อ	สกุล	USERNAME	สังกัด	สิทธิ์การใช้ระบบ	สถานะ	
1	11184	นางสาวกมลพัฒนา	วิษขการ	gong_center			<input checked="" type="checkbox"/> สถานะใช้งาน	<a href="#">ดูรายละเอียด</a>

รูปที่ 50 แสดงหน้าจอข้อมูลบุคลากร

2. ระบบแสดงหน้าจอรายละเอียดข้อมูลบุคลากรดังรูป

นางสาวกมลพัฒนา

ชื่อ\* กมลพัฒนา สกุล วิษขการ

ชื่อพื้นฐาน สิทธิ์การเข้าถึง

USERNAME\* gong\_center หมายเลขสังกัด\*  
PASSWORD 544558ffff4906baa06874c967e6746f6e2da863 สิทธิ์การในระบบ\*  
CONFIRM PASSWORD  
อีเมล  
ชื่อ  
 สถานะใช้งาน  
USR\_LINE\_ID  
USR\_LINE\_API\_KEY

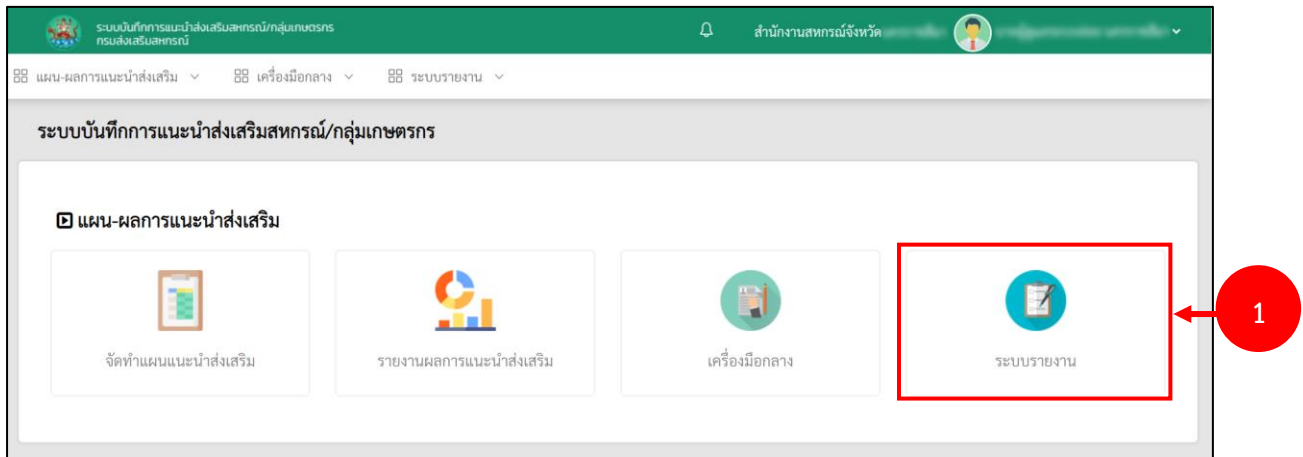
รูปที่ 51 แสดงหน้าจอรายละเอียดข้อมูลบุคลากร



## บทที่ 5 ระบบรายงาน

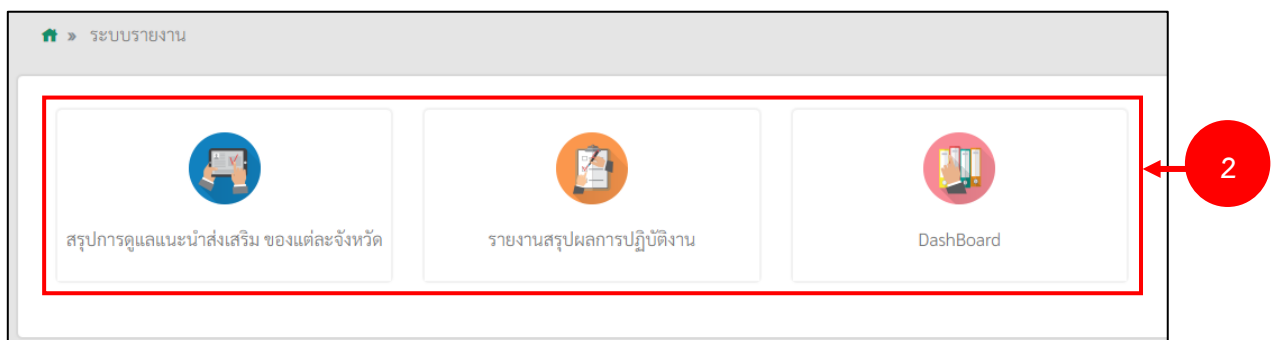
ระบบรายงาน ใช้สำหรับเรียกดูรายงานต่างๆ เช่น สรุปการดูแลแนะนำส่งเสริม ของแต่ละจังหวัด, รายงานสรุปผลการปฏิบัติงาน และDashBoard ซึ่งมีขั้นตอนดังนี้

### 1. คลิกเมนู ระบบรายงาน



รูปที่ 52 แสดงหน้าหลักระบบการแนะนำส่งเสริม

### 2. แสดงหน้าจอระบบรายงาน คลิกเมนู รายงานสรุปผลการปฏิบัติงาน

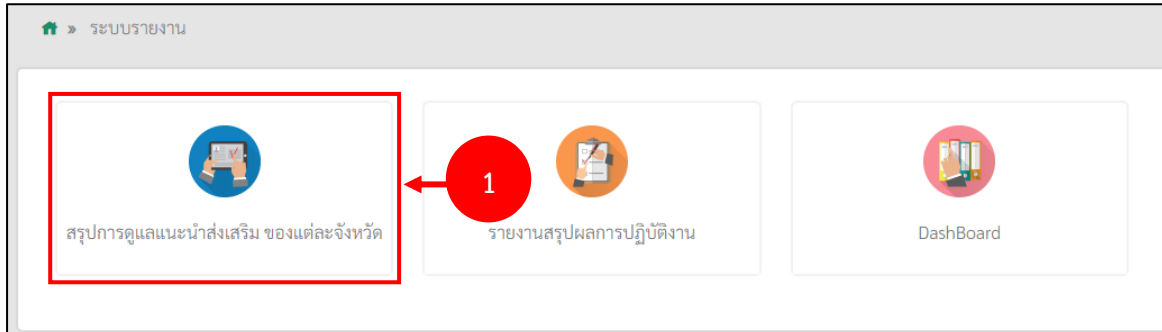


รูปที่ 53 แสดงหน้าจอระบบรายงาน



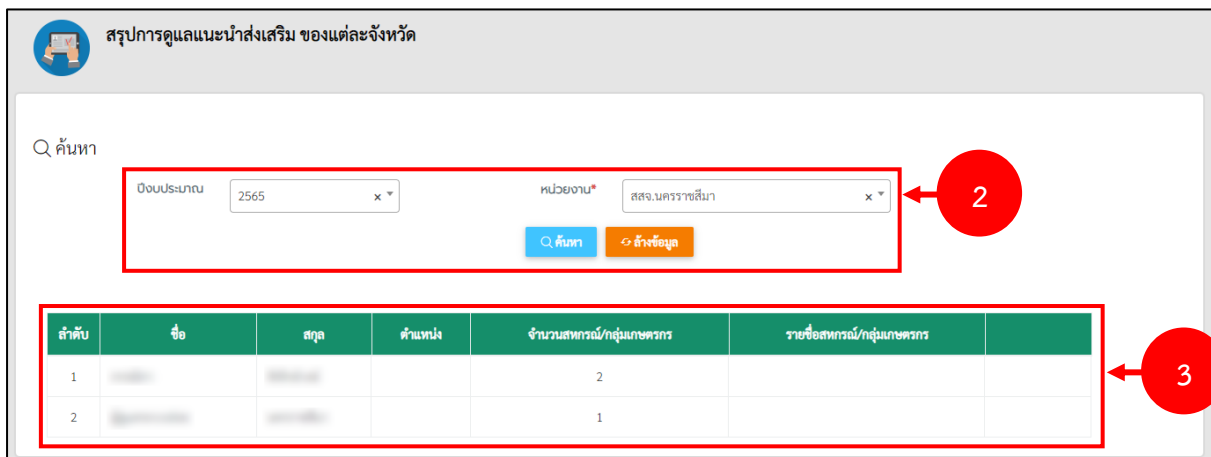
## 5.1 สรุปการดูแลแนะนำส่งเสริมของแต่ละจังหวัด

### 1. คลิกเมนู สรุปการดูแลแนะนำส่งเสริมของแต่ละจังหวัด



รูปที่ 54 แสดงหน้าจอระบบรายงาน

- ระบบแสดงหน้าจอสรุปการดูแลแนะนำส่งเสริมของแต่ละจังหวัด ให้ระบุเงื่อนไขที่ต้องการค้นหา เช่น ปีงบประมาณ และหน่วยงาน จากนั้นคลิกปุ่ม **ค้นหา**
- ระบบแสดงสรุปการดูแลแนะนำส่งเสริมของแต่ละจังหวัดตามเงื่อนไขที่ค้นหาดังรูป

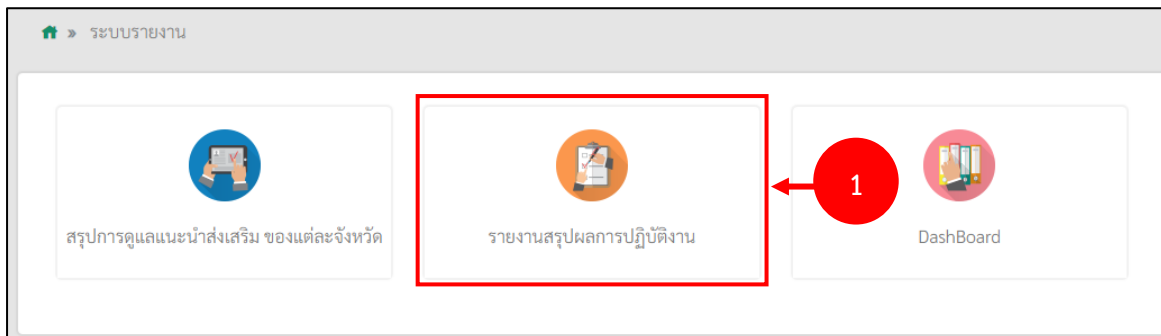


รูปที่ 55 แสดงหน้าจอสรุปการดูแลแนะนำส่งเสริมของแต่ละจังหวัด



## 5.2 รายงานสรุปผลการปฏิบัติงาน

### 1. คลิกเมนู รายงานสรุปผลการปฏิบัติงาน



รูปที่ 56 แสดงหน้าจอระบบรายงาน

- ระบบแสดงหน้าจอรายงานสรุปผลการปฏิบัติงาน การค้นหาข้อมูลสามารถกรองเงื่อนไขการค้นหาทั้งหมด หรือเงื่อนไขใดเงื่อนไขหนึ่ง เช่น เลือกปีงบประมาณ, เลือกจังหวัด และเลือกสหกรณ์รายงานผล ณ ไตรมาส จากนั้นคลิกปุ่ม ค้นหา
- ระบบแสดงหน้าจอรายงานสรุปผลการปฏิบัติงานตามเงื่อนไขที่ค้นหาตั้งรูป ในส่วนนี้ท่านสามารถออกรายงานได้โดยคลิกปุ่ม ส่งออก PDF หรือ ส่งออก EXCEL

ลำดับที่	หน่วยงาน	สหกรณ์/กลุ่มเกษตรกร	เดือนที่รายงานผลแล้ว	วันที่รายงานผลล่าสุด	ผลการปฏิบัติงาน	ผลการประชุมใหญ่	สถานะ	วันที่อนุมัติผลสำเร็จ
1	สศจ.นครราชสีมา	ชุมนุมสหกรณ์โคขุนภาคอีสาน	มิ.ย.	2021-06-18 10:37:07				
2	สศจ.นครราชสีมา	สหกรณ์การเกษตรชาวไร่นาสำปะหลัง	พ.ค.มิ.ย.	2021-06-04 09:51:39				
3	สศจ.นครราชสีมา	สหกรณ์การเกษตรด่านขุนทด	ม.ค.มิ.ย.ก.ค.	2021-07-02 18:52:50	ปิดบัญชีได้ภายใน 30 วัน แต่ไม่เกิน 180 วัน	ประชุมใหญ่ได้ภายใน 150 วัน	รออนุมัติ	
4	สศจ.นครราชสีมา	สหกรณ์บริการเดินรถเมืองนครราชสีมา	ธ.ค.ม.ค.ก.พ.	2021-06-02 20:29:39	ปิดบัญชีได้ภายใน 30 วัน	ประชุมใหญ่ได้ภายใน 150 วัน	อนุมัติ	2022-02-15
5	สศจ.นครราชสีมา	สหกรณ์ออมทรัพย์ เค.ที.เอ็ม.สสส. นครราชสีมา						
6	สศจ.นครราชสีมา	สหกรณ์ออมทรัพย์ข้าราชการตำรวจ นครราชสีมา	มิ.ย.	2021-06-17 17:10:29	ปิดบัญชีได้ภายใน 30 วัน	ประชุมใหญ่ได้ภายใน 150 วัน	รออนุมัติ	
7	สศจ.นครราชสีมา	สหกรณ์ออมทรัพย์โรงพยาบาลค่ายสุรนารี						
8	สศจ.นครราชสีมา	สหกรณ์ออมทรัพย์สามัญศึกษาจังหวัด นครราชสีมา	มิ.ย.	2021-06-17 17:30:23	ปิดบัญชีได้ภายใน 30 วัน	ประชุมใหญ่ได้ภายใน 150 วัน	อนุมัติ	2021-06-17

รูปที่ 57 แสดงหน้าจอรายงานสรุปผลการปฏิบัติงาน



#### 4. ตัวอย่างการส่งออกรายงานรูปแบบ PDF

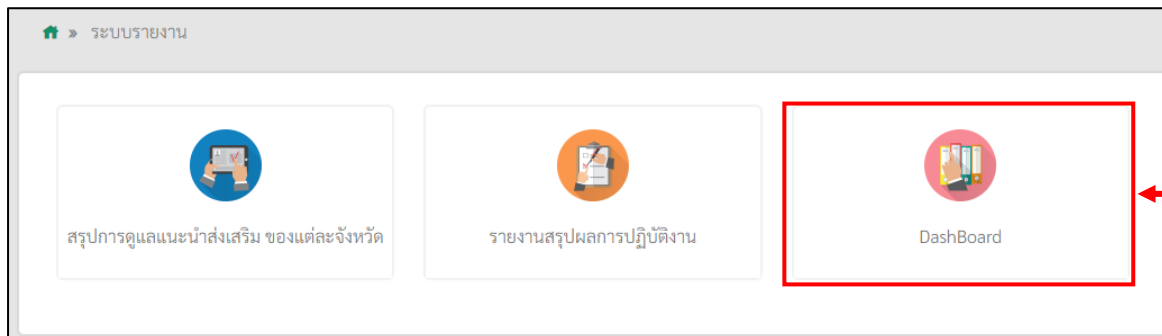
ลำดับที่	หน่วยงาน	สหกรณ์/กลุ่มเกษตรกร	เดือนที่รายงานผลแล้ว	วันที่รายงานผลล่าสุด	ผลการปิดบัญชี	ผลการประชุมใหญ่	สถานะ	วันที่อนุมัติผลสำเร็จ
1	สสจ.นครราชสีมา	ชุมนุมสหกรณ์โคนมภาคอีสาน	มิ.ย.	2021-06-18 10:37:07				
2	สสจ.นครราชสีมา	สหกรณ์การเกษตรชาวโรมันตำบลปะเหลียง	พ.ค.มิ.ย.	2021-06-04 09:51:39				
3	สสจ.นครราชสีมา	สหกรณ์การเกษตรด่านขุนทด	ม.ค.มิ.ย.,ก.ค.	2021-07-02 18:52:50	ปิดบัญชีได้เกิน 30 วัน แต่ไม่เกิน 180 วัน	ประชุมใหญ่ได้ภายใน 150 วัน	รออนุมัติ	
4	สสจ.นครราชสีมา	สหกรณ์บริการเดินรถเมืองนครราชสีมา	ธ.ค.ม.ค.,ก.พ.	2021-06-02 20:29:39	ปิดบัญชีได้ภายใน 30 วัน	ประชุมใหญ่ได้ภายใน 150 วัน	อนุมัติ	2022-02-15
5	สสจ.นครราชสีมา	สหกรณ์ออมทรัพย์เค.ที.เอ็ม.สตีสอนนครราชสีมา						
6	สสจ.นครราชสีมา	สหกรณ์ออมทรัพย์ข้าราชการตำรวจนครราชสีมา	มิ.ย.	2021-06-17 17:10:29	ปิดบัญชีได้ภายใน 30 วัน	ประชุมใหญ่ได้ภายใน 150 วัน	รออนุมัติ	
7	สสจ.นครราชสีมา	สหกรณ์ออมทรัพย์โรงพยาบาลค่ายสุรนารี						
8	สสจ.นครราชสีมา	สหกรณ์ออมทรัพย์สามัคคีเกษตรจังหวัดนครราชสีมา	มิ.ย.	2021-06-17 17:30:23	ปิดบัญชีได้ภายใน 30 วัน	ประชุมใหญ่ได้ภายใน 150 วัน	อนุมัติ	2021-06-17

รูปที่ 58 แสดงหน้าจอตัวอย่างการออกรายงานรูปแบบ PDF



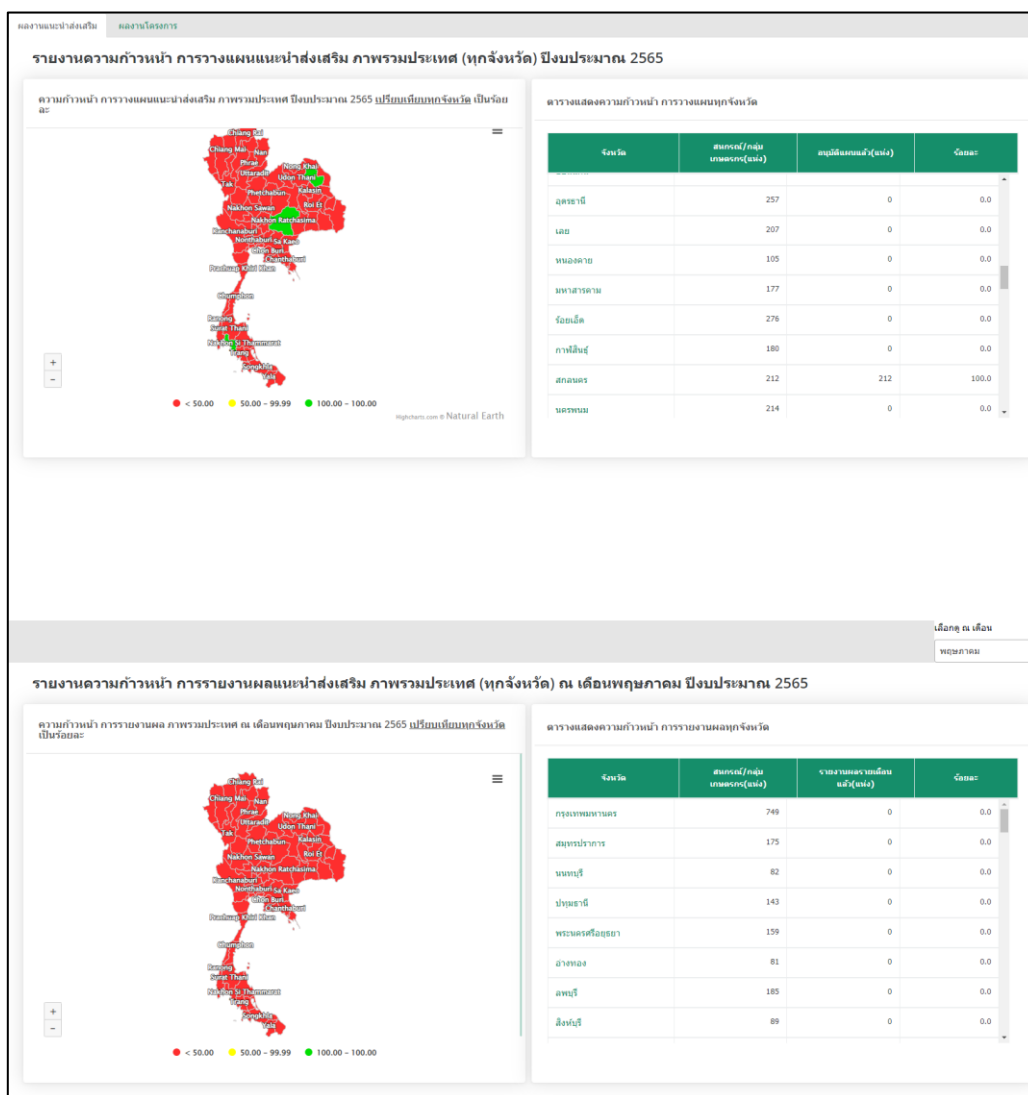
## 5.3 Dashboard

### 1. คลิกเมนู Dashboard



รูปที่ 59 แสดงหน้าจอระบบรายงาน

### 2. ระบบแสดงหน้าจอรายงาน Dashboard ดังรูป



รูปที่ 60 แสดงหน้าจอรายงาน Dashboard



### การรายงานผล ในรอบปีงบประมาณ ทั่วประเทศ

#### การรายงานผล ในรอบปีงบประมาณ ทั่วประเทศ

#### ตารางแสดงการรายงานผล ในรอบปีงบประมาณ ทั่วประเทศ

เดือน	รายงานผลอนุมัติแล้ว	ยังไม่อนุมัติผล	ยังไม่รายงานผล
ตุลาคม	0	0	12029
พฤศจิกายน	0	0	12029
ธันวาคม	0	0	12029
มกราคม	0	0	12029
กุมภาพันธ์	0	0	12029
มีนาคม	0	2	12027
เมษายน	0	1	12028
พฤษภาคม	0	0	12029
มิถุนายน	0	0	12029

### รายงานความก้าวหน้า การรายงานผลสำเร็จ ภาพรวมประเทศ (ทุกจังหวัด) ปีงบประมาณ 2565

#### ความก้าวหน้า การรายงานผลสำเร็จ ภาพรวมประเทศ ปีงบประมาณ 2565 เปรียบเทียบกับทุกจังหวัด เป็นร้อยละ

#### ตารางแสดงความก้าวหน้า การรายงานผลสำเร็จ ทุกจังหวัด

จังหวัด	สมัคร/กลุ่มเกษตรกร(แห่ง)	รายงานผลสำเร็จแล้ว(แห่ง)	ร้อยละ
กรุงเทพมหานคร	749	0	0.0
สมุทรปราการ	175	0	0.0
นนทบุรี	82	0	0.0
ปทุมธานี	143	0	0.0
พระนครศรีอยุธยา	159	0	0.0
อ่างทอง	81	0	0.0
ลพบุรี	185	0	0.0
สิงห์บุรี	89	0	0.0

### ผลการดำเนินงาน ทั่วประเทศ ปีงบประมาณ 2565

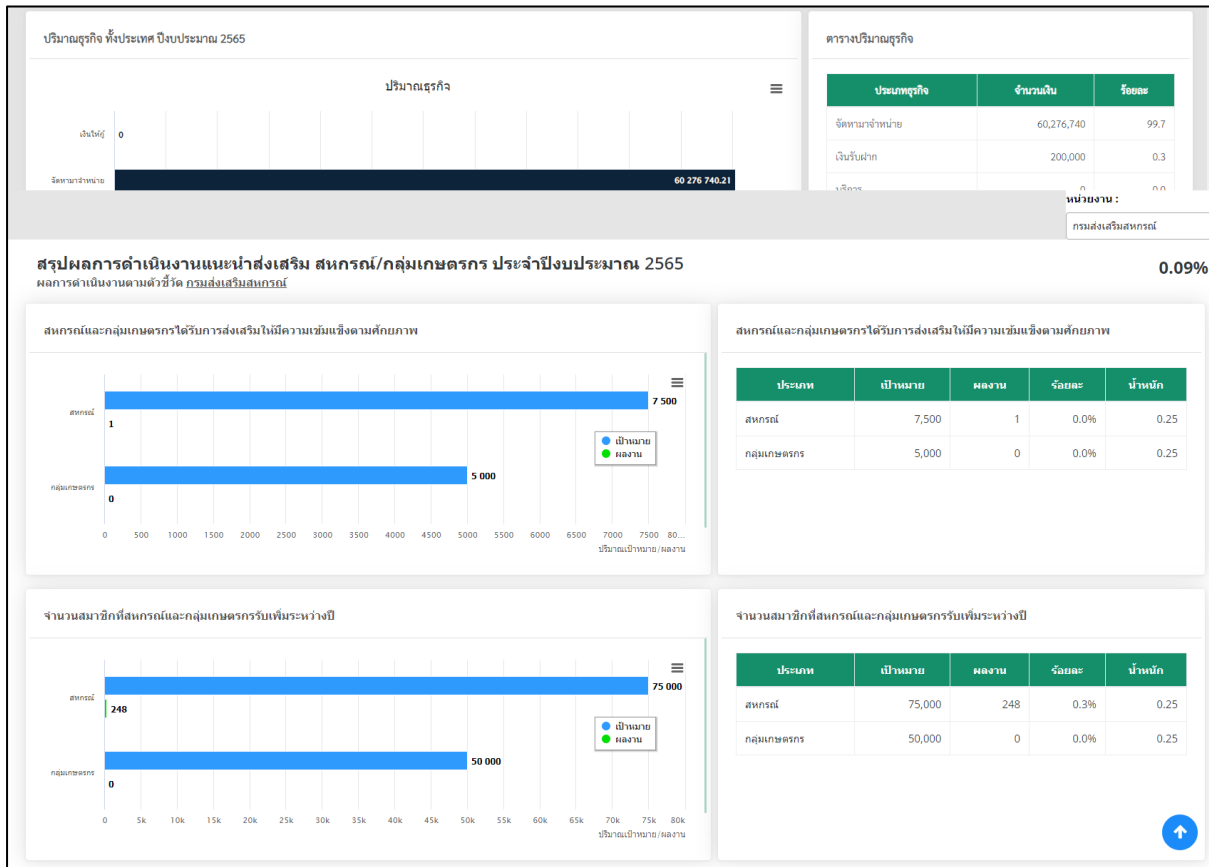
#### จำนวนสมาชิก เพิ่ม/ลด ระหว่างปี ทั่วประเทศ ปีงบประมาณ 2565

#### ตารางจำนวนสมาชิก เพิ่ม/ลด ระหว่างปี

กลุ่ม	จำนวน	ร้อยละ
สมาชิกสามัญ หญิง (เพิ่ม)	152	53.9
สมาชิกสามัญ ชาย (เพิ่ม)	90	31.9
สมาชิกสามัญ หญิง (ลด)	19	6.7
สมาชิกสามัญ ชาย (ลด)	15	5.3
สมาชิกสมทบ ชาย (เพิ่ม)	3	1.1
สมาชิกสมทบ หญิง (เพิ่ม)	3	1.1
สมาชิกสมทบ ชาย (ลด)	0	0.0
สมาชิกสมทบ หญิง (ลด)	0	0.0
<b>รวม</b>	<b>282</b>	<b>100.0</b>

รูปที่ 61 แสดงหน้าจอรายงาน Dashboard





รูปที่ 62 แสดงหน้าจอรายงาน Dashboard